# Marriott International Inc

| Börse: NASDAQ | ISIN: US5719032022 | Währung: USD | Kurs: 236,26 USD | Stand: 24.04.2025 |
|---|---|---|---|---|

Marriott International Inc. (Marriott) gehört zu den weltweit größten Hotelbetreibern. Darüber hinaus ist der Konzern als Franchise- und Lizenzgeber für Hotels, Corporate-Housings und Teilzeitapartments tätig. Auch in der Immobilienverwaltung und in der Hausverwaltung ist Marriott International Inc. aktiv. Derzeit hält Marriott International über 7.600 Niederlassungen in 133 Ländern weltweit befinden. Zu den bekanntesten Marken der Gruppe gehört das Marriott Hotels & Resort, Ritz Carlton und Bulgari Hotels & Resorts.

| | |
|---|---|
| Aktuelles KGV | 32,38 |
| Gewinn je Aktie | 8,61 |
| Letzte Dividende je Aktie | 2,41 |
| Aktuelle Dividendenrendite | 0,86 |
| Cash Flow je Aktie | 9,97 |
| Buchwert je Aktie | -10,85 |
| Akt. Marktkapitalisierung | 76.902,45 Mil. |
| EBIT | 3767,00 Mil. |
| EBIT-Marge | 15,01 |
| Industrie | Konsumgüter |
| Sektor | Unterhaltung und Freizeit |
| Subsektor | Erholung und Freizeit |
| Anschrift | Marriott International Inc.<br>7750 Wisconsin Ave. Dept. 52/924.06<br>Bethesda, MD 20814<br>www.marriott.com |
| Investor Relations | |
| IR-Telefon | +1-301-380-6500 |
| IR-Email | investorrelations@marriott.com |
| Hauptaktionäre | Vanguard Group Inc (7.27%),Blackrock Inc. (5.48%),State Street Corporation (3.48%),FMR, LLC (2.53%),Geode Capital Management, LLC (1... |
| Streubesitz | 93,60% |
| Vorstand | Leeny Oberg, Stephanie Linnartz, Erika Alexander, Satya Anand, Ty Breland, Liam Brown, Don Cleary, Jim Connelly, Jim Dausch, Tina Edmundson... |
| Aufsichtsrat | J.W. Marriott, Jr., Anthony G. Capuano, Aylwin B. Lewis, David S. Marriott, Deborah Marriott Harrison, Debra L. Lee, Eric Hippeau,... |
| Mitarbeiter | - |
| Umsatz | 25100,00 Mil. |

Historische Daten: 2024 Erstellt: 26.04.2025 10:49

| Wertentwicklung | 1M | 6M | 1J |
|---|---|---|---|
| Performance | -4,26% | -9,89% | -1,93% |
| Volatilität | 56,03 | 32,68 | 27,26 |
| Volumen Ø (Stk./Tag) | 2 379 516 | 1 665 558 | 1 576 616 |

## Aktuelles KGV

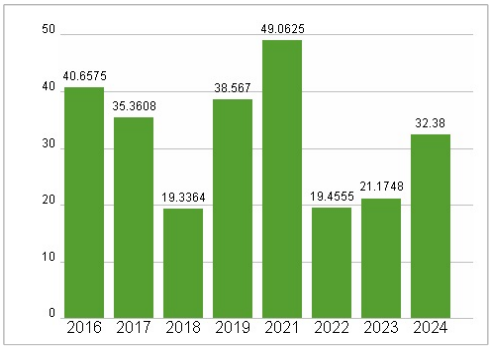


## Dividende je Aktie (USD)

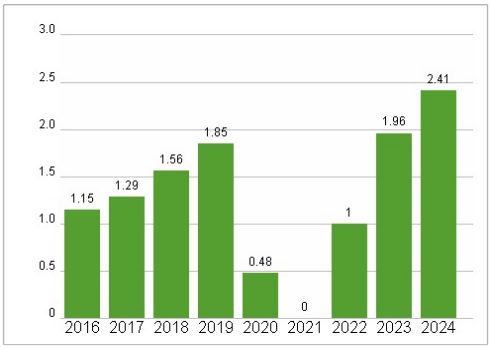


## Unternehmensumsatz (USD)

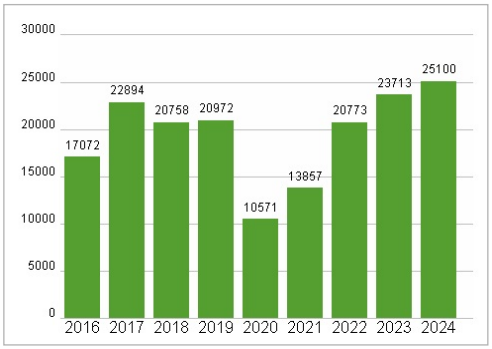


## EBIT (USD)

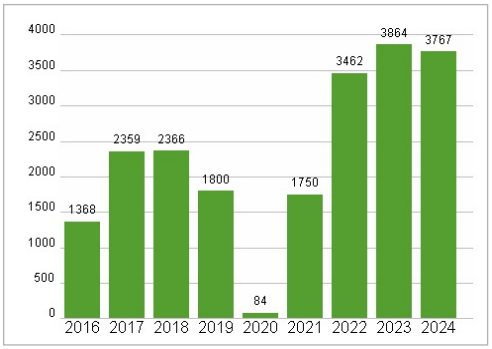


RISIKOHINWEISE: Die Informationen auf dieser Seite dienen ausschließlich zu Informationszwecken und sollten weder als Verkaufsangebot noch als Aufforderung zum Kauf des Wertpapieres oder einer Empfehlung zugunsten des Wertpapieres verstanden werden. Die baha GmbH und die BAWAG P.S.K. Bank für Arbeit und Wirtschaft und Österreichische Postsparkasse Aktiengesellschaft übernehmen trotz sorgfältigster Recherche keinerlei Haftung für die Richtigkeit der angegebenen Daten.
Factsheet erstellt von: www.baha.com