

# UNIQA INSURANCE GROUP AG

Börse: TradeGate

ISIN: AT0000821103

Währung: EUR

Kurs: 7,64 EUR

Stand: 13.08.2024

Die UNIQA Insurance Group AG zählt zu den führenden Versicherungsgruppen in Österreich und Zentral- und Osteuropa. Die Gesellschaft betreibt das indirekte Geschäft für den Konzern (UNIQA Insurance Group) und agiert als Verwaltungs- und Vertriebsorganisation für die operativen Versicherungsgesellschaften. Des Weiteren ist die Uniqa Group als zentraler Rückversicherer der Konzerngesellschaften tätig. Die UNIQA Group betreibt in der Erstversicherung die Lebens-, Renten- und Krankenversicherung sowie nahezu alle Zweige der Schaden- und Unfallversicherung. Die AG ist im Jahr 1999 aus dem Zusammenschluss der traditionsreichen österreichischen Häuser Bundesländer-Versicherung und Austria Collegialität entstanden. Derzeit konzentriert sich die Gesellschaft auf das Versicherungsgeschäft in seinen Kernmärkten Österreich und Zentral- und Osteuropa.

Aktuelles KGV	7,57
Gewinn je Aktie	0,99
Letzte Dividende je Aktie	0,57
Aktuelle Dividendenrendite	7,64
Cash Flow je Aktie	1,06
Buchwert je Aktie	8,83
Akt. Marktkapitalisierung	2.289,96 Mil.
EBIT	506,05 Mil.
EBIT-Marge	6,73

Industrie Finanzdienstleister

Sektor Versicherungen

Subsektor -

Anschrift  
UNIQA Insurance Group AG  
Untere Donaustraße 21  
A-1029 Wien  
www.uniqagroup.com

Investor Relations Stefan Glinz

IR-Telefon +43-1-21175-3773

IR-Email  
investor.relations@uniqa.at

Hauptaktionäre  
UNIQA Versicherungsverein Privatstiftung (Group) (49%), free float (35.9%), RZB Versicherungsbeteiligung GmbH (10.9%), Collegialität Versicherungsverein...

Streubesitz 36,40%

Vorstand  
Peter Eichler, Peter Humer, René Knapp, Wolf Gerlach, Wolfgang Kindl, Rene Knapp, Erik Leyers, Sabine Pfeffer, Kurt Svoboda

Aufsichtsrat  
Dr. Burkhard Gantenbein, Dr. Johann Strobl, Dr. Christian Kuhn, Mag. Marie-Valerie Brunner, Dr. Markus Andréewitch, Mag. Klaus Buchleitner...

Mitarbeiter 14 629

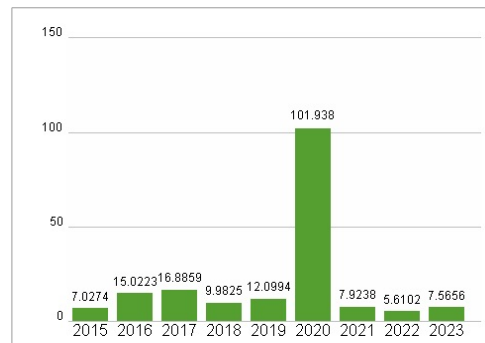
Umsatz 7515,49 Mil.



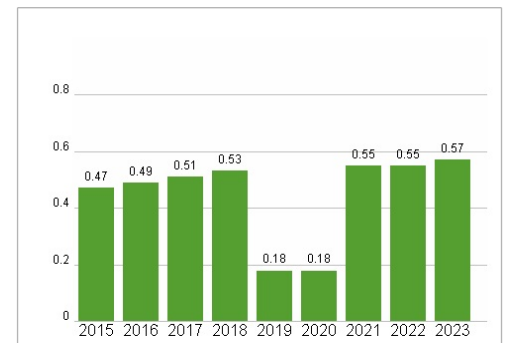
## Wertentwicklung

	1M	6M	1J
Performance	-4,36%	-0,78%	+3,93%
Volatilität	17,49	15,00	13,05
Volumen Ø (Stk./Tag)	5 489	5 608	4 153

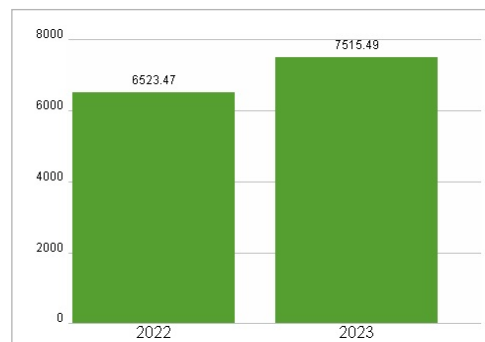
## Aktuelles KGV



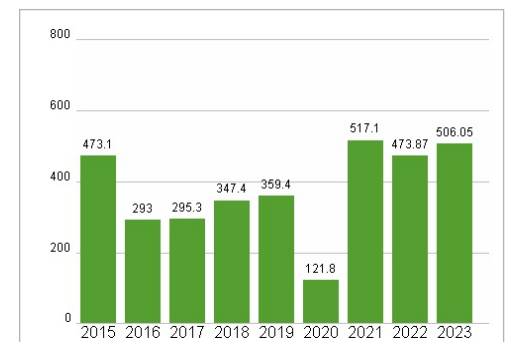
## Dividende je Aktie (EUR)



## Unternehmensumsatz (EUR)



## EBIT (EUR)



Historische Daten: 2023

Erstellt: 14.08.2024 22:32

RISIKOHINWEISE: Die Informationen auf dieser Seite dienen ausschließlich zu Informationszwecken und sollten weder als Verkaufsangebot noch als Aufforderung zum Kauf des Wertpapiers oder einer Empfehlung zugunsten des Wertpapiers verstanden werden. Die baha GmbH und die BAWAG P.S.K. Bank für Arbeit und Wirtschaft und Österreichische Postsparkasse Aktiengesellschaft übernehmen trotz sorgfältigster Recherche keinerlei Haftung für die Richtigkeit der angegebenen Daten.

Factsheet erstellt von: www.baha.com