

SEVERN TRENT LS-,9789

Börse: Lang & Schwarz

ISIN: GB00B1FH8J72

Währung: EUR

Kurs: 30,20 EUR

Stand: 06.04.2025

Severn Trent plc ist eine Unternehmensgruppe, die in der Wasserversorgung und in der Abwasserentsorgung tätig ist. Die Geschäftsaktivitäten der Gesellschaft sind in die Bereiche Severn Trent Water und Severn Trent Services gegliedert. Die Division Severn Trent Water ist für die Bereitstellung und Lieferung von Trinkwasser für mehr als vier Millionen Haushalte in England und Wales zuständig wie auch in der Abwasserentsorgung aktiv. Severn Trent Services bietet weltweit eigenständig und in Kooperation mit United Utilities Wasser- und Abwasseraufbereitungslösungen für Versorgungsunternehmen, öffentliche Einrichtungen und Firmenkunden an. Die Unternehmensgruppe wurde 1974 gegründet und hat ihren Hauptsitz in Coventry, UK.

Aktuelles KGV	52,69
Gewinn je Aktie	0,47
Letzte Dividende je Aktie	1,17
Aktuelle Dividendenrendite	4,73
Cash Flow je Aktie	2,72
Buchwert je Aktie	6,13
Akt. Marktkapitalisierung	7.387,70 Mil.
EBIT	511,80 Mil.
EBIT-Marge	21,89

Industrie	Energie und Versorgung
Sektor	Sonstige Versorger

Subsektor	-
Anschrift	Severn Trent plc Severn Trent Centre, 2 St John's Street UK-Coventry, CV1 2LZ https://www.severntrent.com/

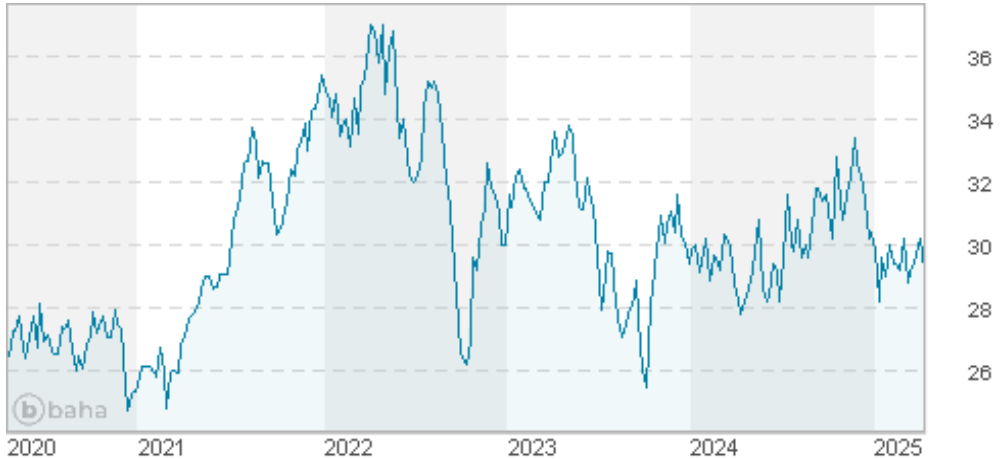
Investor Relations	
IR-Telefon	
IR-Email	investorrelations@severntrent.co.uk

Hauptaktionäre	Qatar Investment Authority (11.55%), BlackRock (9.56%), Lazard Asset Management (8.14%), Vanguard Group (4.28%), Legal & General Investment...
----------------	--

Streubesitz	-
Vorstand	Helen Miles, Shane Anderson, Jude Burditt, Steph Cawley, Didar Dhillon, James Jesic, Bob Stear, Neil Morrison

Aufsichtsrat	Christine Hodgson, Liv Garfield, Helen Miles, Kevin Beeston, Tom Delay, Sarah Legg, Sharmila Nebhrajani, Richard Taylor, Hannah Woodall-Pagan...
--------------	--

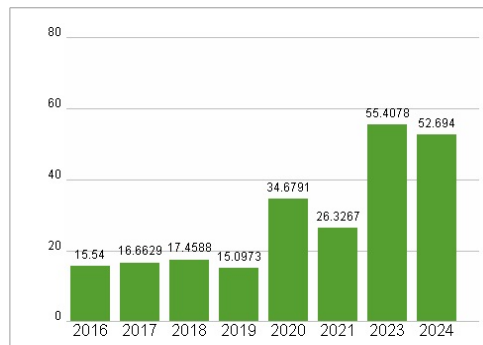
Mitarbeiter	8 691
Umsatz	2338,20 Mil.



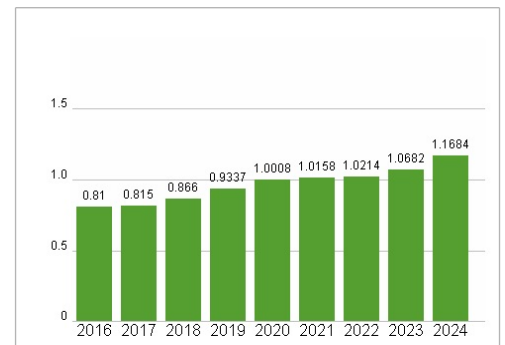
Wertentwicklung

	1M	6M	1J
Performance	+1,39%	-2,01%	+5,80%
Volatilität	42,56	32,72	31,16
Volumen Ø (Stk./Tag)	00	00	00

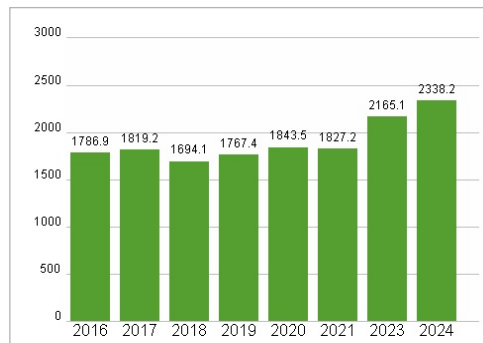
Aktuelles KGV



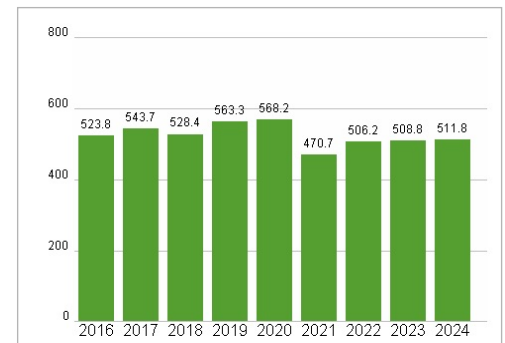
Dividende je Aktie (GBP)



Unternehmensumsatz (GBP)



EBIT (GBP)



Historische Daten: 2024

Erstellt: 08.04.2025 06:12

RISIKOHINWEIS: Die Informationen auf dieser Seite dienen ausschließlich zu Informationszwecken und sollten weder als Verkaufsangebot noch als Aufforderung zum Kauf des Wertpapiers oder einer Empfehlung zugunsten des Wertpapiers verstanden werden. Die baha GmbH und die BAWAG P.S.K. Bank für Arbeit und Wirtschaft und Österreichische Postsparkasse Aktiengesellschaft übernehmen trotz sorgfältigster Recherche keinerlei Haftung für die Richtigkeit der angegebenen Daten.

Factsheet erstellt von: www.baha.com