

JAPAN TOBACCO

Börse: München

ISIN: JP3726800000

Währung: EUR

Kurs: 24,23 EUR

Stand: 21.01.2025

Japan Tobacco Inc. ist in der Tabak-, Pharma- und Lebensmittelbranche tätig. Die Geschäftsbereiche sind in Tabakgeschäft Japan, internationales Tabakgeschäfte, Pharma und Lebensmittel untergliedert. Das Kerngeschäft der Gesellschaft ist die Entwicklung, die Produktion und der Vertrieb einer Vielzahl an Tabakmarken wie beispielsweise Mild Seven, Seven Stars, Pianissimo, Winston, Benson & Hedges, MEVIUS, LD, Cabin, Caster, Camel, Peace und Hope. Der Unternehmensbereich Pharma erforscht, entwickelt, produziert und vermarktet Medikamente zur Bekämpfung von Viren, Verbesserung der Immunität und zur Behandlung von Knochen- und Stoffwechselerkrankungen. Im Weiteren stellt Japan Tobacco Lebensmittel mit ihrer Tochtergesellschaft TableMark Group her. Die Kontrollmehrheit des Aktienkapitals von Japan Tobacco Inc. hält das japanische Finanzministerium. Japan Tobacco Inc ist in 70 Ländern tätig, verkauft seine Produkte in 120 Länder weltweit und hat seinen Hauptsitz in Tokio, Japan.

Aktuelles KGV	13,42
Gewinn je Aktie	271,66
Letzte Dividende je Aktie	194,00
Aktuelle Dividendenrendite	5,32
Cash Flow je Aktie	319,39
Buchwert je Aktie	2157,46
Akt. Marktkapitalisierung	6.470.997,56 Mil.
EBIT	672410,00 Mil.
EBIT-Marge	23,67
Industrie	Konsumgüter



Sektor	Tabak
Subsektor	Tabak
Anschrift	Japan Tobacco Inc. 1-1, Toranomon 4-chome Minato-ku Tokyo 105-6927, Japan www.jt.com/

Investor Relations Nobuya Kato

IR-Telefon

IR-Email

Hauptaktionäre

Minister of Finance (37.57%), Master Trust Bank of Japan, Ltd. (Trust Account) (9.83%), Custody Bank of Japan, LTD. (Trust Account)...

Streubesitz -

Vorstand

Hiromasa Furukawa, Kei Nakano, Junichi Fukuchi, Suguru Fujiwara, Nobuhiro Uezawa, Makoto Kakutani, Keisuke Nakagomi, Osamu Hirose,...

Aufsichtsrat

Mutsuo Iwai, Shigeaki Okamoto, Masamichi Terabatake, Kei Nakano, Yukiko Nagashima, Masato Kitera, Tetsuya Shoji, Hiroko Yamashina,...

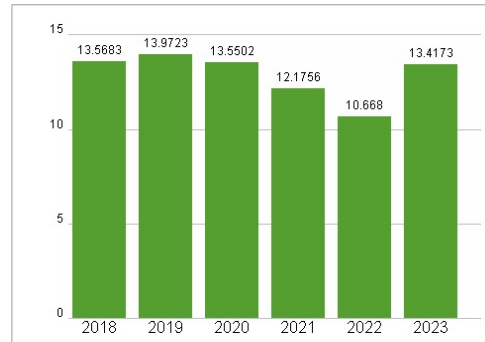
Mitarbeiter -

Umsatz 2841077,00 Mil.

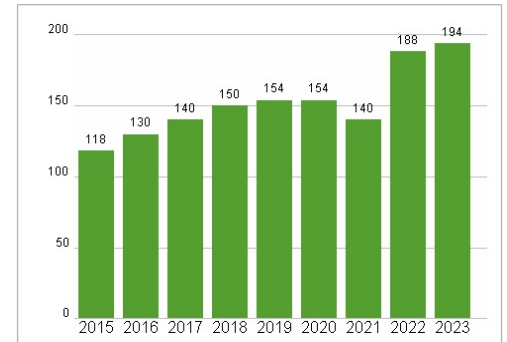
Wertentwicklung

	1M	6M	1J
Performance	-5,61%	-6,56%	+2,58%
Volatilität	14,03	24,06	19,28
Volumen Ø (Stk./Tag)	33	15	31

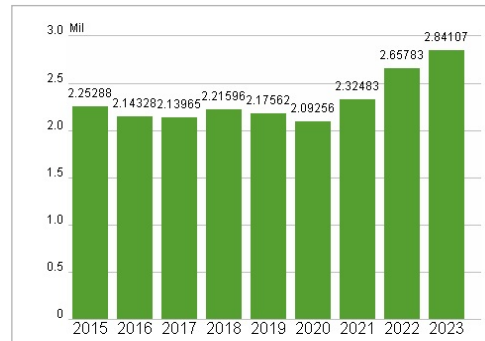
Aktuelles KGV



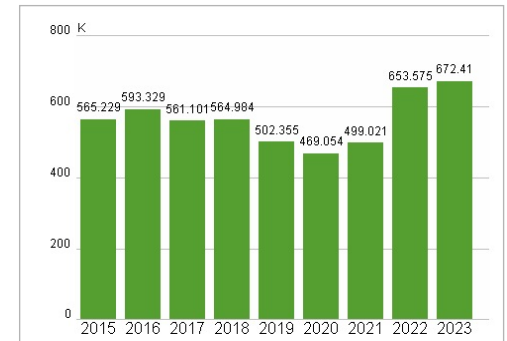
Dividende je Aktie (JPY)



Unternehmensumsatz (JPY)



EBIT (JPY)



Historische Daten: 2023

Erstellt: 22.01.2025 19:14