

COLOPLAST NAM. B DK I

Börse: Baader Bank (Baadex) ISIN: DK0060448595 Währung: EUR Kurs: 105,40 EUR Stand: 14.01.2025

Coloplast ist ein dänisches Unternehmen aus dem Bereich der Gesundheitspflege, das sich auf die Entwicklung und Herstellung von medizinischen Produkten sowie Services spezialisiert hat, um Menschen das Leben mit Krankheiten und körperlichen Beeinträchtigungen zu erleichtern. Der Schwerpunkt liegt dabei auf den Bereichen Urologie, Wund-, Haut- und Stomaversorgung sowie Inkontinenz. Aufgrund der sehr persönlichen Beschwerden der Patienten, arbeitet das Unternehmen eng mit ihnen zusammen und entwickelt spezielle Lösungen, die auf die Bedürfnisse genau abgestimmt sind. Das Produktportfolio umfasst dabei Stomapflegetechnik und Wundverbände, Produktlösungen für urologische Störungen, Katheter, Urinbeutel, Lösungen für Blasen- und Darmentleerung sowie Pflegeprodukte für Haut und Wunden.

| | |
|----------------------------|-----------------|
| Aktuelles KGV | 35,12 |
| Gewinn je Aktie | 21,29 |
| Letzte Dividende je Aktie | 21,00 |
| Aktuelle Dividendenrendite | 2,81 |
| Cash Flow je Aktie | 18,81 |
| Buchwert je Aktie | 77,00 |
| Akt. Marktkapitalisierung | 167.955,82 Mil. |
| EBIT | 6771,00 Mil. |
| EBIT-Marge | 27,64 |

Industrie Rohstoffe

Sektor Chemie

Subsektor -

Anschrift
Coloplast Group
Holtedam I-3
DK-3050 Humlebaek
www.coloplast.com/

Investor Relations Aleksandra Dimovska

IR-Telefon +45 4911 2458

IR-Email
dkadim@coloplast.com

Hauptaktionäre
Niels Peter Louis-Hansen (31.4%), Benedicte Find (3.6%)

Streubesitz -

Vorstand
Anders Lonning-Skovgaard, Allan Rasmussen, Nicolai Buhl Andersen, Paul Marcun, Dorte Rønna

Aufsichtsrat
Lars Rasmussen, Niels Peter Louis-Hansen, Annette Brüls, Carsten Hellmann, Jette Nygaard-Andersen, Marianne Wiinholt, Nikolaj Kyhe...

Mitarbeiter 15 913

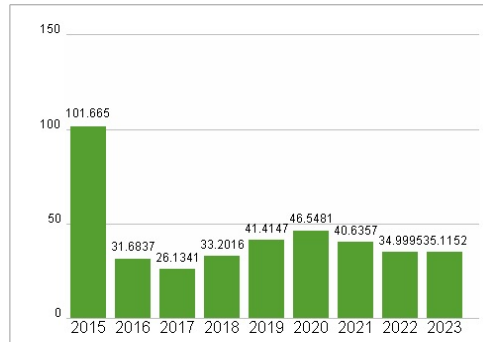
Umsatz 24500,00 Mil.



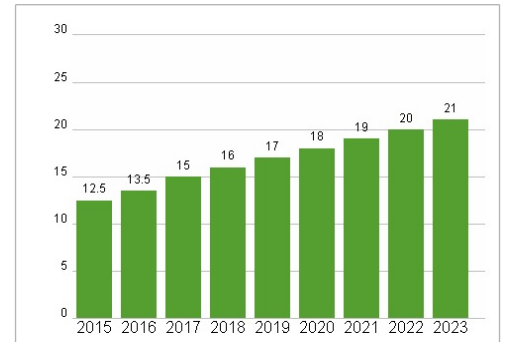
Wertentwicklung

| | 1M | 6M | 1J |
|----------------------|--------|--------|--------|
| Performance | -3,36% | -7,80% | -0,37% |
| Volatilität | 16,59 | 21,61 | 24,23 |
| Volumen Ø (Stk./Tag) | 00 | 00 | 00 |

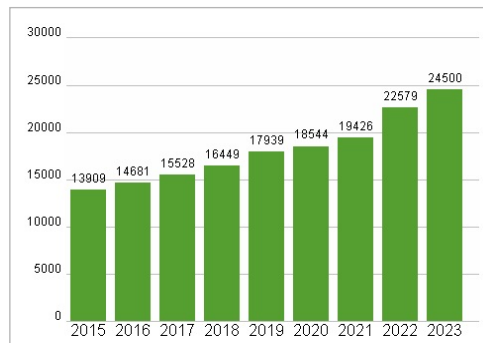
Aktuelles KGV



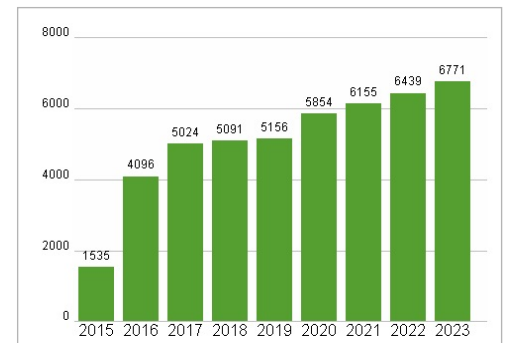
Dividende je Aktie (DKK)



Unternehmensumsatz (DKK)



EBIT (DKK)



Historische Daten: 2023 Erstellt: 15.01.2025 12:59

RISIKOHINWEISE: Die Informationen auf dieser Seite dienen ausschließlich zu Informationszwecken und sollten weder als Verkaufsangebot noch als Aufforderung zum Kauf des Wertpapiers oder einer Empfehlung zugunsten des Wertpapiers verstanden werden. Die baha GmbH und die BAWAG P.S.K. Bank für Arbeit und Wirtschaft und Österreichische Postsparkasse Aktiengesellschaft übernehmen trotz sorgfältigster Recherche keinerlei Haftung für die Richtigkeit der angegebenen Daten.

Factsheet erstellt von: www.baha.com