

TRAVELERS COS INC.

Börse: Berlin

ISIN: US89417E1091

Währung: EUR

Kurs: 230,70 EUR

Stand: 20.02.2025

The Travelers Companies Inc. ist eine weltweit tätige Versicherungs- und Rückversicherungsgesellschaft. Die Unternehmensgruppe konzentriert sich auf die Sparten Sach- und Haftpflicht sowie Unfallversicherungen für Unternehmen jeder Größe. Daneben bietet die Firma auch Eigentums- und Unfallversicherungen für Privatpersonen an. Auf internationaler Ebene handelt The Travelers Companies mit Bürgschaften und Haftpflichtprodukten, vor allem in englischsprachigen Gebieten wie Großbritannien, Kanada und Irland.

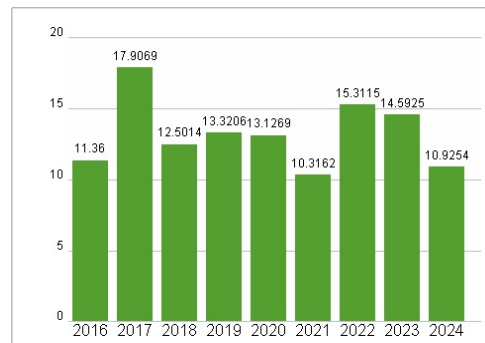
| | |
|----------------------------|---|
| Aktuelles KGV | 10,93 |
| Gewinn je Aktie | 22,05 |
| Letzte Dividende je Aktie | 4,15 |
| Aktuelle Dividendenrendite | 1,72 |
| Cash Flow je Aktie | 40,02 |
| Buchwert je Aktie | 122,90 |
| Akt. Marktkapitalisierung | 54.616,17 Mil. |
| EBIT | 0,00 Mil. |
| EBIT-Marge | - |
| Industrie | Finanzdienstleister |
| Sektor | Versicherungen |
| Subsektor | - |
| Anschrift | The Travelers Companies Inc. 485 Lexington Avenue New York, New York 10017, USA www.travelers.com/ |
| Investor Relations | Abbe Goldstein |
| IR-Telefon | +1-917-778-6825 |
| IR-Email | |
| Hauptaktionäre | Vanguard Group Inc (9.53%),Blackrock Inc. (8.74%),State Street Corporation (6.95%),FMR, LLC (6.3%),JP Morgan Chase & Company (3... |
| Streubesitz | 68,78% |
| Vorstand | Dan Frey, William H. Heyman, Avrohom J. Kess, Andy F. Bessette, Lisa Caputo, Myles P. Gibbons, Bruce R. Jones , Christine Kalla, Patrick... |
| Aufsichtsrat | Alan D. Schnitzer, Russell G. Golden, William J. Kane, Thomas B. Leonardi, Clarence Otis Jr., Elizabeth E. Robinson, Rafael Santana... |
| Mitarbeiter | - |
| Umsatz | 46423,00 Mil. |



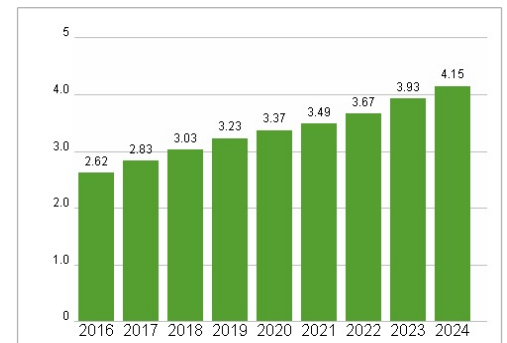
Wertentwicklung

| | 1M | 6M | 1J |
|----------------------|--------|---------|---------|
| Performance | -2,93% | +17,09% | +11,77% |
| Volatilität | 26,01 | 25,23 | 24,21 |
| Volumen Ø (Stk./Tag) | 00 | 02 | 01 |

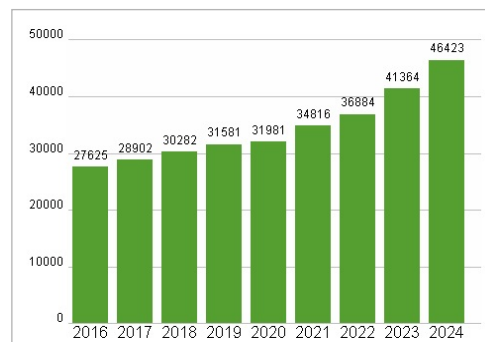
Aktuelles KGV



Dividende je Aktie (USD)



Unternehmensumsatz (USD)



EBIT (USD)



Historische Daten: 2024

Erstellt: 23.02.2025 16:21