

# TRAVELERS COS INC.

Börse: Frankfurt

ISIN: US89417E1091

Währung: EUR

Kurs: 235,40 EUR

Stand: 03.04.2025

The Travelers Companies Inc. ist eine weltweit tätige Versicherungs- und Rückversicherungsgesellschaft. Die Unternehmensgruppe konzentriert sich auf die Sparten Sach- und Haftpflicht sowie Unfallversicherungen für Unternehmen jeder Größe. Daneben bietet die Firma auch Eigentums- und Unfallversicherungen für Privatpersonen an. Auf internationaler Ebene handelt The Travelers Companies mit Bürgschaften und Haftpflichtprodukten, vor allem in englischsprachigen Gebieten wie Großbritannien, Kanada und Irland.

|                            |                |
|----------------------------|----------------|
| Aktuelles KGV              | 10,93          |
| Gewinn je Aktie            | 22,05          |
| Letzte Dividende je Aktie  | 4,15           |
| Aktuelle Dividendenrendite | 1,72           |
| Cash Flow je Aktie         | 40,02          |
| Buchwert je Aktie          | 122,90         |
| Akt. Marktkapitalisierung  | 54.616,17 Mil. |
| EBIT                       | 0,00 Mil.      |
| EBIT-Marge                 | -              |

|           |   |
|-----------|---|
| Industrie | Finanzdienstleister   |
| Sektor    | Versicherungen  |
| Subsektor | -   |
| Anschrift | The Travelers Companies Inc.<br>485 Lexington Avenue<br>New York, New York 10017, USA<br>www.travelers.com/ |

|                    |                 |
|--------------------|-----------------|
| Investor Relations | Abbe Goldstein  |
| IR-Telefon         | +1-917-778-6825 |
| IR-Email           |                 |

|                |   |
|----------------|---|
| Hauptaktionäre | Vanguard Group Inc (9.53%), Blackrock Inc. (8.74%), State Street Corporation (6.95%), FMR, LLC (6.3%), JP Morgan Chase & Company (3...) |
|----------------|---|

|             |        |
|-------------|--------|
| Streubesitz | 68,78% |
|-------------|--------|

|          |  |
|----------|--|
| Vorstand | Dan Frey, William H. Heyman, Avrohom J. Kess, Andy F. Bessette, Lisa Caputo, Myles P. Gibbons, Bruce R. Jones, Christine Kalla, Patrick... |
|----------|--|

|              |  |
|--------------|--|
| Aufsichtsrat | Alan D. Schnitzer, Russell G. Golden, William J. Kane, Thomas B. Leonardi, Clarence Otis Jr., Elizabeth E. Robinson, Rafael Santana... |
|--------------|--|

|             |   |
|-------------|---|
| Mitarbeiter | - |
|-------------|---|

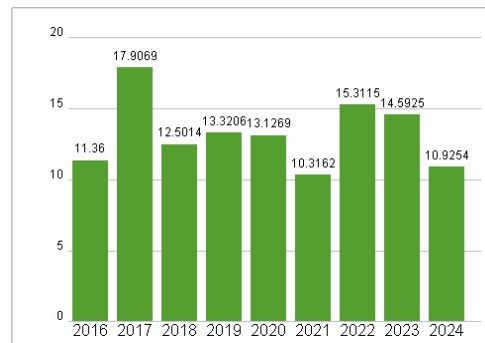
|        |               |
|--------|---------------|
| Umsatz | 46423,00 Mil. |
|--------|---------------|



## Wertentwicklung

|                      | 1M     | 6M     | 1J     |
|----------------------|--------|--------|--------|
| Performance          | -6,34% | +6,70% | +6,75% |
| Volatilität          | 26,21  | 27,39  | 25,27  |
| Volumen Ø (Stk./Tag) | 27     | 17     | 13     |

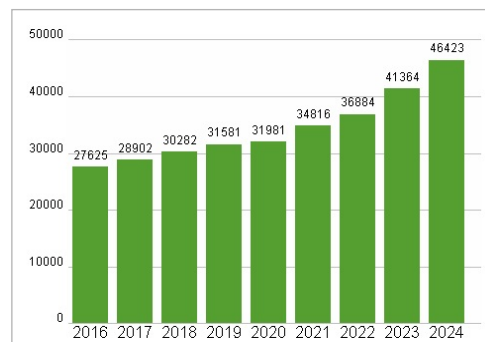
## Aktuelles KGV




## Dividende je Aktie (USD)



## Unternehmensumsatz (USD)



## EBIT (USD)



Historische Daten: 2024

Erstellt: 05.04.2025 14:47