

DANONE S.A. EO -,25

Börse: Xetra

ISIN: FR0000120644

Währung: EUR

Kurs: 65,46 EUR

Stand: 27.09.2024

Die Danone S.A. ist ein in der Lebensmittelbranche tätiger Konzern, der sich insbesondere auf Milchprodukte, Getränke und Babynahrung spezialisiert hat. Das Unternehmen vertreibt auch abgefülltes Trinkwasser. Darüber hinaus entwickelt und vertreibt die Gesellschaft medizinische Nährlösungen und Nährstoffe, die vor allem für Kinder und Senioren gedacht sind. Die breite Angebotspalette des Konzerns reicht dabei von Joghurt, Quark und Käse über Trinkwasser, das unter den Marken Volvic oder Evian angeboten wird, bis hin zu Säuglings- und Kleinkindnahrung von Marken wie Milupa oder Aptclub.

Aktuelles KGV	42,75
Gewinn je Aktie	1,37
Letzte Dividende je Aktie	2,10
Aktuelle Dividendenrendite	3,58
Cash Flow je Aktie	5,36
Buchwert je Aktie	25,20
Akt. Marktkapitalisierung	37.665,04 Mil.
EBIT	2042,00 Mil.
EBIT-Marge	7,39

Industrie	Konsumgüter
Sektor	Getränke und Nahrungsmittelherstellung
Subsektor	Nahrungsmittelherstellung
Anschrift	Danone SA 17, Boulevard Haussmann F-75009 Paris www.danone.com

Investor Relations	Mathilde Rodié
IR-Telefon	+33-1-44-35-2076
IR-Email	finance@danone.com

Hauptaktionäre	Other shareholders (75.5%), Artisan Partners (6.9%), BlackRock, Inc. (5.5%), The Capital Group Companies (5.2%), Group-owned stock ...
----------------	--

Streubesitz	78,00%
-------------	--------

Vorstand	Bruno Chevot, Charlie Cappetti, Henri Bruxelles, Jean-Marc Magnaudet, Juergen Esser, Laurent Sacchi, Shane Grant, Silvia Davila, Véronique...
----------	---

Aufsichtsrat	Gilles Schnepf, Bettina Theissig, Frederic Boutebba, Susan Roberts, Valerie Chapoulaud-Floquet, Gilbert Ghostine, Lise Kingo, Patrice...
--------------	--

Mitarbeiter	88 843
-------------	--------

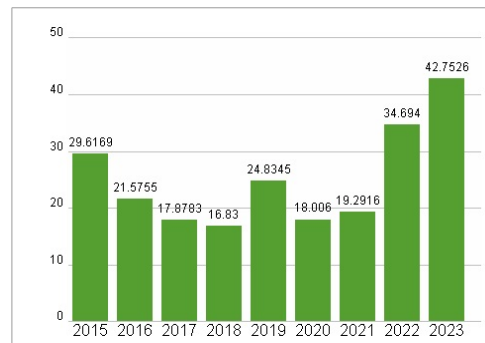
Umsatz	27619,00 Mil.
--------	---------------



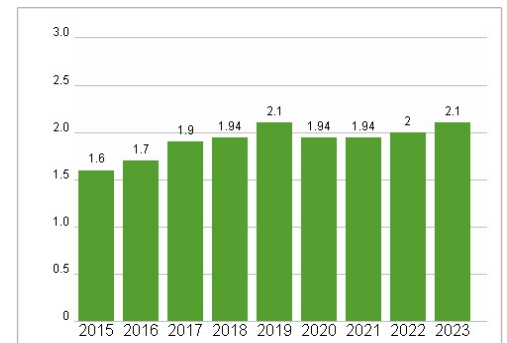
Wertentwicklung

	1M	6M	1J
Performance	+4,20%	+9,10%	+25,22%
Volatilität	10,51	13,82	13,02
Volumen Ø (Stk./Tag)	1 718	1 706	2 245

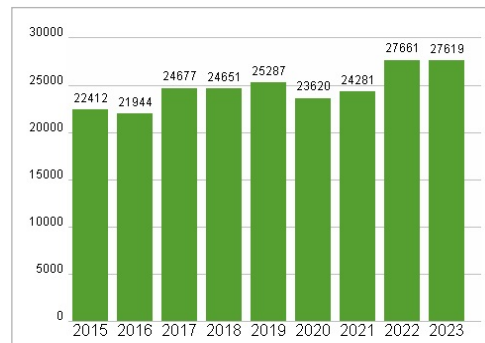
Aktuelles KGV



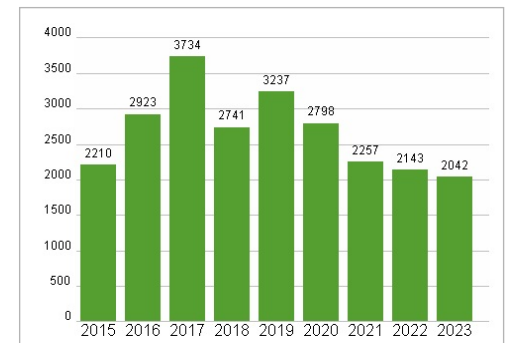
Dividende je Aktie (EUR)



Unternehmensumsatz (EUR)



EBIT (EUR)



Historische Daten: 2023

Erstellt: 30.09.2024 10:48

RISIKOHINWEISE: Die Informationen auf dieser Seite dienen ausschließlich zu Informationszwecken und sollten weder als Verkaufsangebot noch als Aufforderung zum Kauf des Wertpapiers oder einer Empfehlung zugunsten des Wertpapiers verstanden werden. Die baha GmbH und die BAWAG P.S.K. Bank für Arbeit und Wirtschaft und Österreichische Postsparkasse Aktiengesellschaft übernehmen trotz sorgfältigster Recherche keinerlei Haftung für die Richtigkeit der angegebenen Daten.

Factsheet erstellt von: www.baha.com