

STE GENERALE INH. EO I,25

Börse: Xetra

ISIN: FR0000130809

Währung: EUR

Kurs: 38,56 EUR

Stand: 03.04.2025

Société Générale ist ein europäisches Finanzunternehmen, das Privatkunden- und Firmenkundengeschäft, Investmentbanking und Vermögensverwaltung anbietet. Sie zählt mit 30 Millionen Kunden zu den größten Banken Frankreichs. Das Finanzinstitut betreibt unter den Namen Société Générale und Cr dit du Nord zwei sich erg nzende Vertriebsnetzwerke. Zu den Dienstleistungen des Unternehmens geh ren sowohl klassische Bank- und Investmentsservices f r Privat- und Gesch ftskunden als auch spezielle Finanzservices und Versicherungsangebote wie Lebens-, Fahrzeug- und Immobilienversicherungen. Das Unternehmen bietet Verm gensverwaltungsdienste auf internationaler Ebene an und ist in rund 60 L ndern in Europa, Asien und Amerika vertreten.

Aktuelles KGV	5,18
Gewinn je Aktie	5,25
Letzte Dividende je Aktie	1,09
Aktuelle Dividendenrendite	4,01
Cash Flow je Aktie	-12,62
Buchwert je Aktie	87,79
Akt. Marktkapitalisierung	21.736,60 Mil.
EBIT	6786,00 Mil.
EBIT-Marge	12,92
Industrie	Finanzdienstleister



Sektor	Banken
Subsektor	Banken
Anschrift	Soci�t� G�n�rale S.A. Cedex 18 F-75886 Paris www.socgen.com

Investor Relations	Delphine Garcin-Mausier
IR-Telefon	+33-1-42-14-47-72

IR-Email	investor.relations@socgen.com
----------	-------------------------------

Hauptaktion�re	Employee shareholding - savings plans (7.93%), BlackRock, Inc. (7.63%), Amundi (5.37%), BNPP AM (2.42%), Caisse des D�p�ts et Consignations...
----------------	--

Streubesitz	69,68%
-------------	--------

Vorstand	Philippe Aymerich
----------	-------------------

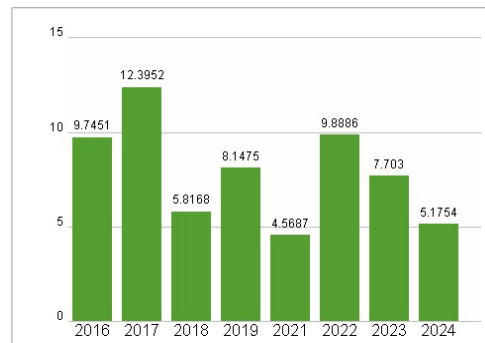
Aufsichtsrat	Lorenzo Bini Smaghi, Slawomir Krupa, William Connelly, J�r�me Contamine, B�atrice Cossadumurgier, Diane C�t�, Ulrika Ekman, France...
--------------	---

Mitarbeiter	-
-------------	---

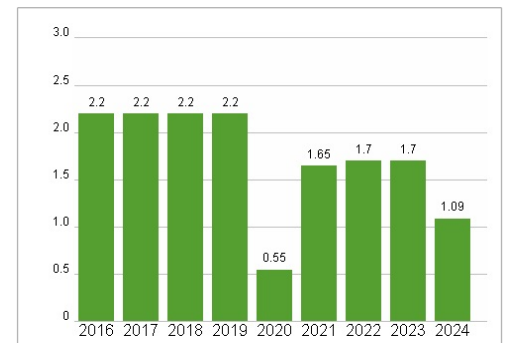
Umsatz	52509,00 Mil.
--------	---------------

Wertentwicklung	1M	6M	1J
Performance	-17,61%	+54,51%	+38,03%
Volatilit�t	48,52	40,35	35,65
Volumen � (Stk./Tag)	16 945	12 893	8 795

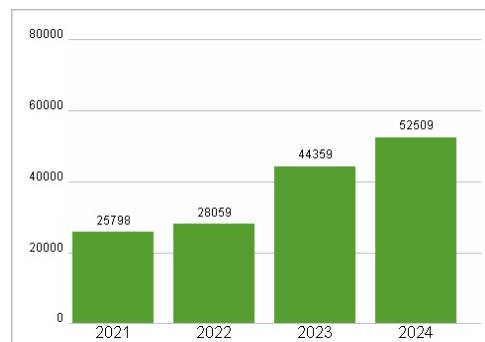
Aktuelles KGV



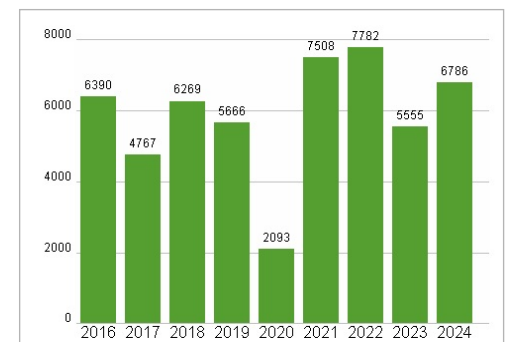
Dividende je Aktie (EUR)



Unternehmensumsatz (EUR)



EBIT (EUR)



Historische Daten: 2024

Erstellt: 06.04.2025 09:38

RISIKOHINWEISE: Die Informationen auf dieser Seite dienen ausschlielich zu Informationszwecken und sollten weder als Verkaufsangebot noch als Aufforderung zum Kauf des Wertpapiers oder einer Empfehlung zugunsten des Wertpapiers verstanden werden. Die baha GmbH und die BAWAG P.S.K. Bank f r Arbeit und Wirtschaft und  sterreichische Postsparkasse Aktiengesellschaft  bernehmen trotz sorgf ltigster Recherche keinerlei Haftung f r die Richtigkeit der angegebenen Daten.

Factsheet erstellt von: www.baha.com