

# HALLIBURTON CO. DL 2,50

Börse: Xetra

ISIN: US4062161017

Währung: EUR

Kurs: 25,92 EUR

Stand: 20.02.2025

Die Halliburton Company ist einer der führenden Anbieter von technischen Dienstleistungen, Wartungsservices, Planungs- und Entwicklungsservices sowie verschiedener Produkte für Unternehmen aus der Erdöl- und Energieindustrie wie auch der öffentlichen Hand. Die Gruppe bietet eine breite Palette an technischen Dienstleistungen und Produkten für die Förderung und Produktion von Erdöl und Erdgas. Dabei richtet sich Halliburton vorrangig an führende nationale und unabhängige Förderunternehmen mit Tätigkeiten rund um den Globus. Insgesamt werden 13 verschiedene Produkt- und Servicelinien angeboten, die jeweils spezifische Leistungen erbringen. Dazu gehören das Entwickeln und Betreiben von Pipelines, Sandkontrolle, Bohrlochinterventionen, Bohrspülungen, Hochdruckpumpen oder das Lagerstättenmanagement.

Aktuelles KGV	11,58
Gewinn je Aktie	2,35
Letzte Dividende je Aktie	0,68
Aktuelle Dividendenrendite	2,50
Cash Flow je Aktie	3,63
Buchwert je Aktie	9,90
Akt. Marktkapitalisierung	28.957,35 Mil.
EBIT	3822,00 Mil.
EBIT-Marge	16,66



Industrie: Energie und Versorgung  
Sektor: Öl und Gas

Subsektor: -  
Anschrift: Halliburton Company  
3000 North Sam Houston Parkway East  
Houston, Texas 77032, USA  
www.halliburton.com

Investor Relations: David Coleman  
IR-Telefon: +1-888-669-3920  
IR-Email: investors@halliburton.com

Hauptaktionäre: Vanguard Group Inc (12.02%), Capital World Investors (11.51%), Blackrock Inc. (9.48%), State Street Corporation (6.37%), Sanders Capital...

Streubesitz: -  
Vorstand: Eric J. Carre, Charles E. Geer, Jr., Lawrence J. Pope, Mark Richard, Myrtle L. Jones, Tim McKeon, Van H. Beckwith, Shannon Slocum...

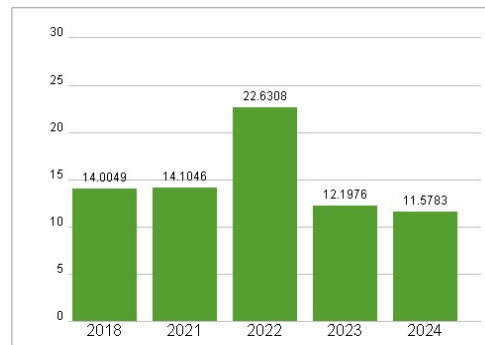
Aufsichtsrat: Jeffrey A. Miller, Abdulaziz Al Khayyal, Alan M. Bennett, Bhavesh V. Patel, Earl M. Cummings, M. Katherine Banks, Milton Carroll, Murry...

Mitarbeiter: -  
Umsatz: 22944,00 Mil.

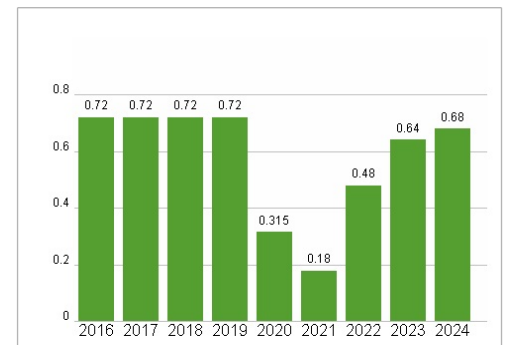
## Wertentwicklung

	1M	6M	1J
Performance	-5,88%	-9,43%	-21,09%
Volatilität	18,92	31,24	30,60
Volumen Ø (Stk./Tag)	1 904	1 384	1 009

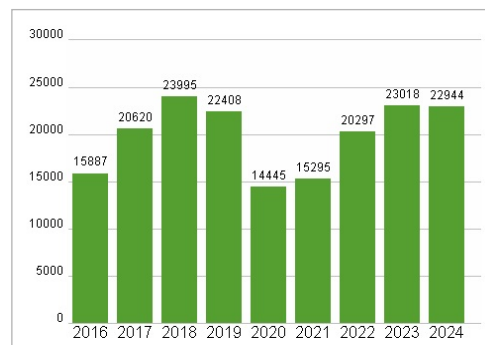
## Aktuelles KGV



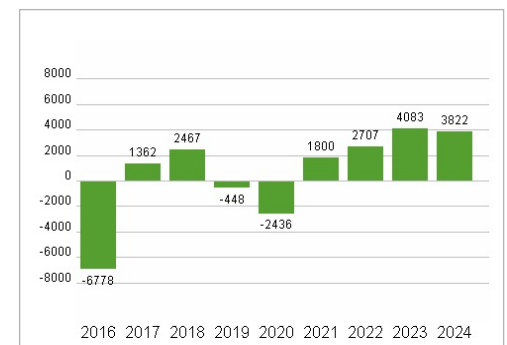
## Dividende je Aktie (USD)



## Unternehmensumsatz (USD)



## EBIT (USD)



Historische Daten: 2024

Erstellt: 24.02.2025 03:03

RISIKOHINWEIS: Die Informationen auf dieser Seite dienen ausschließlich zu Informationszwecken und sollten weder als Verkaufsangebot noch als Aufforderung zum Kauf des Wertpapiers oder einer Empfehlung zugunsten des Wertpapiers verstanden werden. Die baha GmbH und die BAWAG P.S.K. Bank für Arbeit und Wirtschaft und Österreichische Postsparkasse Aktiengesellschaft übernehmen trotz sorgfältigster Recherche keinerlei Haftung für die Richtigkeit der angegebenen Daten.

Factsheet erstellt von: www.baha.com