

INTEL CORP. DL-,001

Börse: Xetra ISIN: US4581401001 Währung: EUR Kurs: 20,97 EUR Stand: 21.01.2025

Intel Corp. ist ein weltweit agierendes Unternehmen im Bereich Halbleiterchips. Intel entwickelt fortschrittliche digitale Technologielösungen und versorgt die Computer- und Kommunikationsbranche mit Halbleiter-Speicherchips, Schaltkreisen, Speicherplatten, -karten und -systemen sowie mit Mikroprozessoren. Dabei nutzen sowohl große und mittelständische Unternehmen als auch Privatkunden die Soft- und Hardwareprodukte des Konzerns. Darüber hinaus ist der Chip-Hersteller in der Entwicklung von Plattform-Lösungen tätig, die als integrierte Hard- und Software-Computing-Technologien definiert sind, und bietet Kunden in diesem Zusammenhang ergänzende Services an. Hinzu kommen Produkte und Services aus dem Bereich Security.

| | |
|----------------------------|-----------------|
| Aktuelles KGV | 125,79 |
| Gewinn je Aktie | 0,40 |
| Letzte Dividende je Aktie | 0,74 |
| Aktuelle Dividendenrendite | 1,47 |
| Cash Flow je Aktie | 2,71 |
| Buchwert je Aktie | 26,01 |
| Akt. Marktkapitalisierung | 212.457,00 Mil. |
| EBIT | 93,00 Mil. |
| EBIT-Marge | 0,17 |
| Industrie | Technologie |
| Sektor | Hardware |
| Subsektor | Halbleiter |



Anschrift
Intel Corporation
2200 Mission College Boulevard
Santa Clara, California 95054-1549, USA
www.intel.com/

Investor Relations
IR-Telefon +1-503-613-8230
IR-Email investor.relations@intel.com

Hauptaktionäre
Vanguard Group (9.06%), BlackRock Inc. (7.98%), State Street Corporation (4.41%), Capital International Investors (2.26%), GEODE CAPITAL...

Streubesitz 83,47%

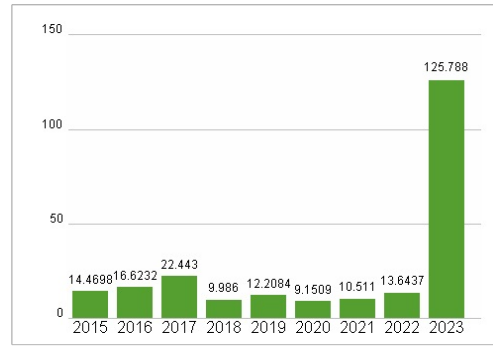
Vorstand
David A. Zinsner, Christy Pambianchi, Dr. Ann B. Kelleher, Greg Lavender, Keyvan Esfarjani, Saifroadu Yeboah-Amankwah, Sandra L. Rivera...

Aufsichtsrat
Dr. Omar Ishrak, Alyssa Henry, Dion J. Weisler, Dr. Andrea J. Goldsmith, Dr. Risa J. Lavizzo-Mourey, Dr. Tsu-Jae King Liu, Frank D...

Mitarbeiter -
Umsatz 54228,00 Mil.

| Wertentwicklung | 1M | 6M | 1J |
|----------------------|---------|---------|---------|
| Performance | +11,69% | -30,47% | -52,40% |
| Volatilität | 35,54 | 62,32 | 50,33 |
| Volumen Ø (Stk./Tag) | 98 827 | 125 046 | 86 388 |

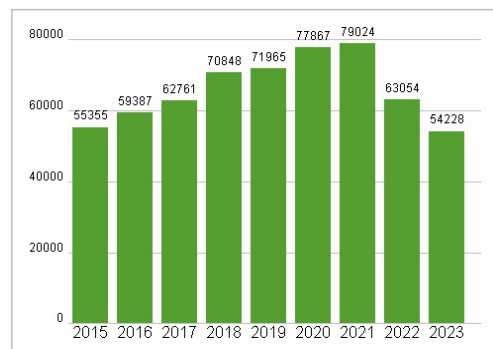
Aktuelles KGV



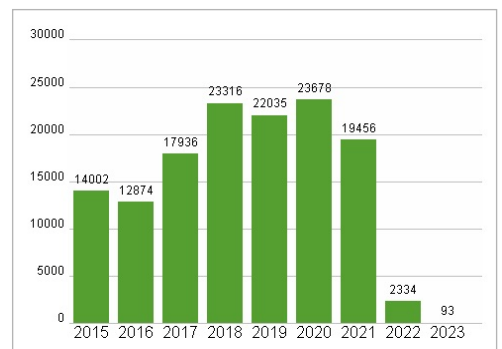
Dividende je Aktie (USD)



Unternehmensumsatz (USD)



EBIT (USD)



Historische Daten: 2023 Erstellt: 22.01.2025 11:52

RISIKOHINWEIS: Die Informationen auf dieser Seite dienen ausschließlich zu Informationszwecken und sollten weder als Verkaufsangebot noch als Aufforderung zum Kauf des Wertpapiers oder einer Empfehlung zugunsten des Wertpapiers verstanden werden. Die baha GmbH und die BAWAG P.S.K. Bank für Arbeit und Wirtschaft und Österreichische Postsparkasse Aktiengesellschaft übernehmen trotz sorgfältigster Recherche keinerlei Haftung für die Richtigkeit der angegebenen Daten. Factsheet erstellt von: www.baha.com