

AMERICAN AIRLINES GRP

Börse: Berlin

ISIN: US02376R1023

Währung: EUR

Kurs: 13,53 EUR

Stand: 21.11.2024

American Airlines Group ist ein Unternehmen der Luftfahrtindustrie, welches die Gesellschaften American Airlines und US Airways vereint. Zusammen führen diese fast 6.700 Flüge pro Tag zu 350 Zielen in über 50 Ländern durch. Sie operieren dabei von den Zentren in Charlotte, Chicago, Dallas/Fort Worth, Los Angeles, Miami, New York, Philadelphia, Phoenix und Washington. D.C. American Airlines ist ein Gründungsmitglied von „oneworld“, einer Allianz großer Fluggesellschaften, die den Passagieren mehr Leistung und Service zusichert. Zudem wurde durch Kooperationen mit British Airways und Japan Airlines das angebotene transatlantische und -pazifische Streckennetz erweitert. Neben American existieren die AMR Eagle Holding Corporation (AMR Eagle), welche unter dem Namen „American Eagle“ zwei regionale Fluglinien betreibt, und 150 Städte in den USA, Kanada, den Bahamas, Mexiko und der Karibik bedient. Eine weitere Division von American ist American Airlines Cargo. Letztere bedient international den Cargo-Sektor und unterhält ein Netzwerk, das sich über die USA, Europa, Kanada, Mexiko, die Karibik, Lateinamerika und Asien erstreckt. Transportiert werden Produkte wie Frischblumen, Früchte, Gemüse, Meeresfrüchte und Medikamente.

| | |
|----------------------------|---------------|
| Aktuelles KGV | 10,94 |
| Gewinn je Aktie | 1,26 |
| Letzte Dividende je Aktie | - |
| Aktuelle Dividendenrendite | - |
| Cash Flow je Aktie | 5,81 |
| Buchwert je Aktie | -7,94 |
| Akt. Marktkapitalisierung | 8.996,36 Mil. |
| EBIT | 3034,00 Mil. |
| EBIT-Marge | 5,75 |
| Industrie | Konsumgüter |



| | |
|-----------|---|
| Sektor | Reise |
| Subsektor | Fluglinien |
| Anschrift | American Airlines Group Inc. 1 Skyview Drive Fort Worth, Texas 76155, USA www.aa.com |

| | |
|--------------------|---------------------------|
| Investor Relations | Scott Long |
| IR-Telefon | +1-682-278-0999 |
| IR-Email | investor.relations@aa.com |

| | |
|----------------|---|
| Hauptaktionäre | Vanguard Group Inc (11.6%), Primecap Management Company (6.45%), Blackrock Inc. (6.09%), Srs Investment Management, Llc (3.3%), State Street... |
|----------------|---|

Streubesitz 98,40%

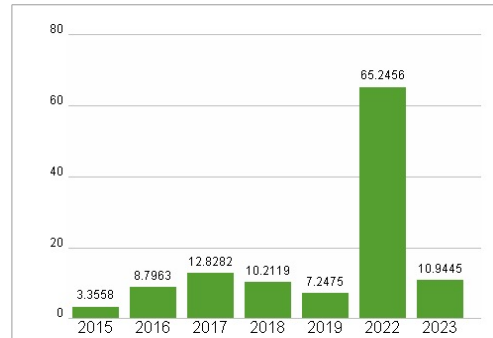
| | |
|----------|---|
| Vorstand | Devon May, Priya Aiyar, Cole Brown, Ron DeFeo, Nate Gatten, Ganesh Jayaram, Steve Johnson, Derek Kerr, Vasu Raja, David Seymour |
|----------|---|

| | |
|--------------|--|
| Aufsichtsrat | Gregory D. Smith, Adriane M. Brown, Denise M. O'Leary, Douglas M. Steenland, Jeffrey D. Benjamin, John T. Cahill, Martin H. Nesbitt... |
|--------------|--|

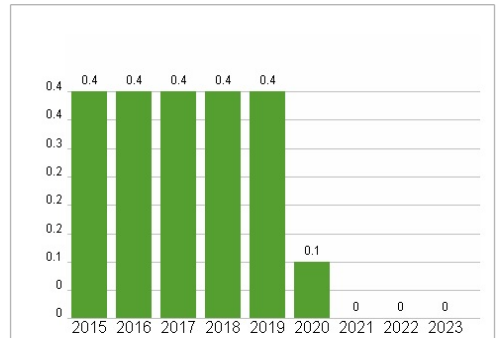
| | |
|-------------|---------------|
| Mitarbeiter | - |
| Umsatz | 52788,00 Mil. |

| Wertentwicklung | 1M | 6M | 1J |
|----------------------|---------|--------|---------|
| Performance | +14,83% | +6,05% | +21,84% |
| Volatilität | 41,07 | 41,34 | 40,25 |
| Volumen Ø (Stk./Tag) | 00 | 13 | 15 |

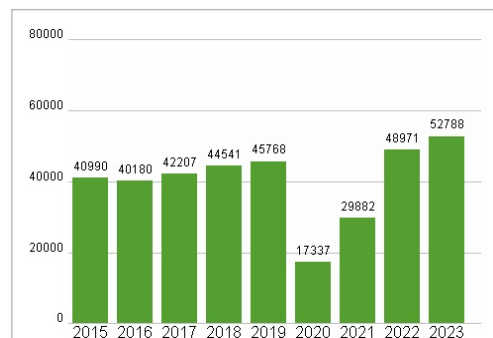
Aktuelles KGV



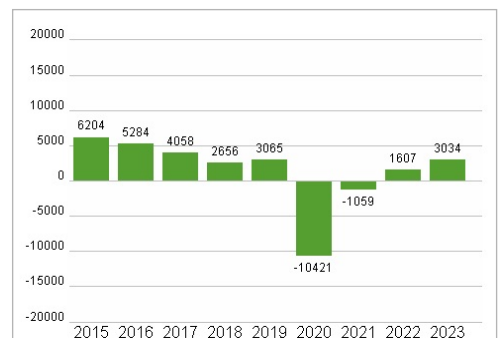
Dividende je Aktie (USD)



Unternehmensumsatz (USD)



EBIT (USD)



Historische Daten: 2023 Erstellt: 22.11.2024 20:54

RISIKOHINWEISE: Die Informationen auf dieser Seite dienen ausschließlich zu Informationszwecken und sollten weder als Verkaufsangebot noch als Aufforderung zum Kauf des Wertpapiers oder einer Empfehlung zugunsten des Wertpapiers verstanden werden. Die baha GmbH und die BAWAG P.S.K. Bank für Arbeit und Wirtschaft und Österreichische Postsparkasse Aktiengesellschaft übernehmen trotz sorgfältigster Recherche keinerlei Haftung für die Richtigkeit der angegebenen Daten. Factsheet erstellt von: www.baha.com