

Hilton Worldwide Holdings Inc

Börse: Cboe US

ISIN: US43300A2033

Währung: USD

Kurs: 210,10 USD

Stand: 14.04.2025

Hilton Worldwide Holdings Inc. ist ein Betreiber von Hotels, die sich durch Komfort und umfassenden Service für ihre Gäste auszeichnen. Neben Luxus-Hotels gehören auch Einrichtungen mit Suites für längere Aufenthalte und Service-Hotels mit erschwinglichen Preisen zum Portfolio des Unternehmens. Die zehn weltweit vertretenen Marken sind Hilton, Waldorf Astoria Hotels & Resorts, Conrad Hotels & Resorts, DoubleTree, Embassy Suites Hotels, Hilton Garden Inn, Hampton Hotels, Homewood Suites und Home2. Insgesamt werden mehr als 6.500 Hotels mit rund einer Million Zimmern betrieben. Für seine Gäste bietet Hilton Worldwide das Bonusprogramm HHonors, welches Vergünstigungen oder Zimmer-Upgrades ermöglicht. Die Punkte können in den Hotels und bei lizenzierten Partnern wie Fluggesellschaften, Kreditunternehmen und Einzelhändlern gesammelt werden.

Aktuelles KGV	38,74
Gewinn je Aktie	6,38
Letzte Dividende je Aktie	0,60
Aktuelle Dividendenrendite	0,24
Cash Flow je Aktie	8,37
Buchwert je Aktie	-15,40
Akt. Marktkapitalisierung	59.465,84 Mil.
EBIT	2370,00 Mil.
EBIT-Marge	21,21

Industrie	Konsumgüter
Sektor	Unterhaltung und Freizeit
Subsektor	Erholung und Freizeit

Anschrift
 Hilton Worldwide Holdings Inc.
 7930 Jones Branch Drive, Suite 1100
 McLean, VA 22102, USA
www.hiltonworldwide.com/

Investor Relations Jill Slattery
IR-Telefon +1-703-883-5476
IR-Email ir@hilton.com

Hauptaktionäre
 Vanguard Group Inc (10.4%), Blackrock Inc. (8.44%), FMR, LLC (4.61%), Principal Financial Group, Inc. (4.32%), State Street Corporation...

Streubesitz -

Vorstand
 Kevin Jacobs, Laura Fuentes, Danny Hughes, Katherine Lugar, Matthew W. Schuyler, Chris Silcock, Simon Vincent, Alan Watts, Anne-Marie...

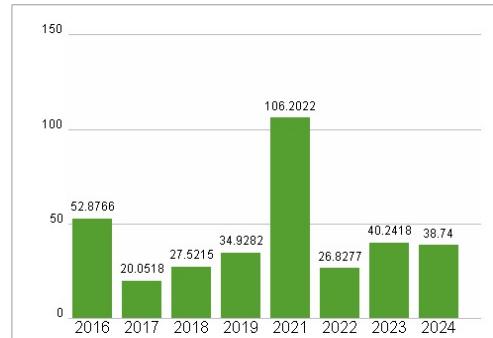
Aufsichtsrat
 Jonathan D. Gray, Charlene T. Begley, Chris Carr, Christopher J. Nassetta, Douglas M. Steenland, Elizabeth A. Smith, Judith A. McHale...

Mitarbeiter -
Umsatz 11174,00 Mil.

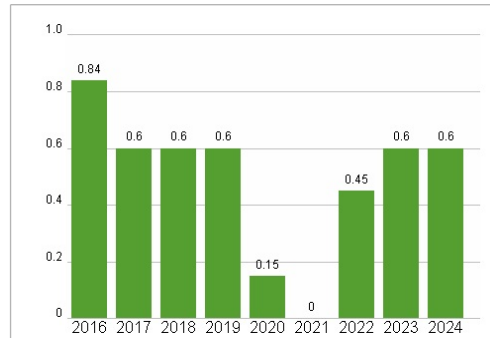


Wertentwicklung	1M	6M	1J
Performance	-7,96%	-10,51%	+3,36%
Volatilität	49,05	27,80	24,31
Volumen Ø (Stk./Tag)	146 549	67 194	68 785

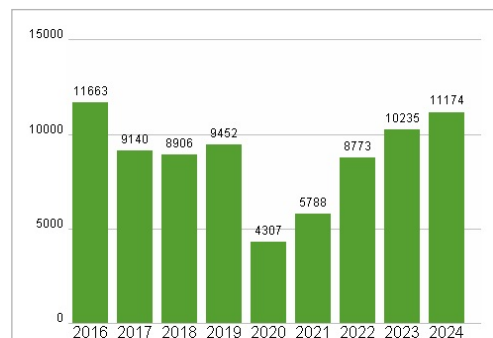
Aktuelles KGV



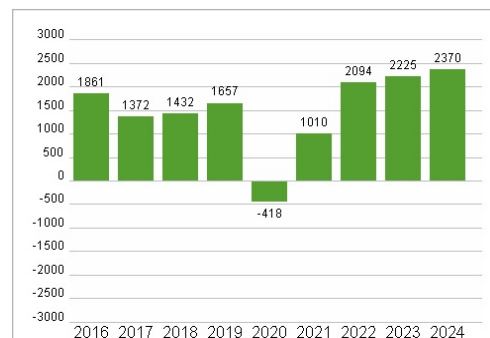
Dividende je Aktie (USD)



Unternehmensumsatz (USD)



EBIT (USD)



Historische Daten: 2024 Erstellt: 16.04.2025 03:09

RISIKOHINWEIS: Die Informationen auf dieser Seite dienen ausschließlich zu Informationszwecken und sollten weder als Verkaufsangebot noch als Aufforderung zum Kauf des Wertpapiers oder einer Empfehlung zugunsten des Wertpapiers verstanden werden. Die baha GmbH und die BAWAG P.S.K. Bank für Arbeit und Wirtschaft und Österreichische Postsparkasse Aktiengesellschaft übernehmen trotz sorgfältigster Recherche keinerlei Haftung für die Richtigkeit der angegebenen Daten.

Factsheet erstellt von: www.baha.com