

Telefonica Deutschland Holding AG

Börse: Nasdaq Other OTC

ISIN: DE000A1J5RX9

Währung: USD

Kurs: 2,34 USD

Stand: 14.10.2024

Telefónica Deutschland zählt mit über 44 Millionen Kundenanschlüssen zu den größten integrierten Telekommunikationsanbietern in Deutschland. Die Gesellschaft offeriert für Privat- und Geschäftskunden Mobilfunk- und Festnetzprodukte sowie Datenversand und Mehrwertdienste. Die Produktpalette setzt sich aus Post- und Prepaid-Mobilfunkprodukten sowie mobilen Datendiensten auf Basis der GSM-, UMTS- und LTE-Technologie zusammen. Als integrierter Telekommunikationsanbieter stellt das Unternehmen des Weiteren DSL-Festnetztelefonie und Highspeed-Internet zur Verfügung. Unter der Kernmarke O2 sowie diversen Zweit- und Partnermarken, wie Blau, AY YILDIZ, Ortel Mobile, AldiTalk oder Tchibo mobil, vertreibt Telefónica Deutschland sowohl auf Vertragsbasis (Postpaid) als auch im Prepaid-Segment Mobilfunkprodukte.

Aktuelles KGV	25,63
Gewinn je Aktie	0,09
Letzte Dividende je Aktie	0,18
Aktuelle Dividendenrendite	7,65
Cash Flow je Aktie	0,82
Buchwert je Aktie	1,86
Akt. Marktkapitalisierung	6.997,20 Mil.
EBIT	291,00 Mil.
EBIT-Marge	3,38

Industrie: Telekommunikation

Sektor: Mobilnetz

Subsektor: -

Anschrift: Telefonica Deutschland Holding AG
Georg-Brauchle-Ring 50
D-80992 München
www.telefonica.de/

Investor Relations: Marion Polzer

IR-Telefon: +49 89 2442 1010

IR-Email: ir-deutschland@telefonica.com

Hauptaktionäre: Telefonica Germany Holdings Limited (69.2%), Telefonica S.A. (24.9%), free float (5.9%)

Streubesitz: 30,80%

Vorstand: Markus Rolle, Mallik Rao, Nicole Gerhardt, Valentina Daiber, Alfons Lösing, Andreas Laukenmann

Aufsichtsrat: Peter Löscher, Thomas Pfeil, Martin Butz, Pablo de Carvajal González, Yasmin Fahimi, María García-Legaz Ponce, Ernesto Gardelliano...

Mitarbeiter: 7 500

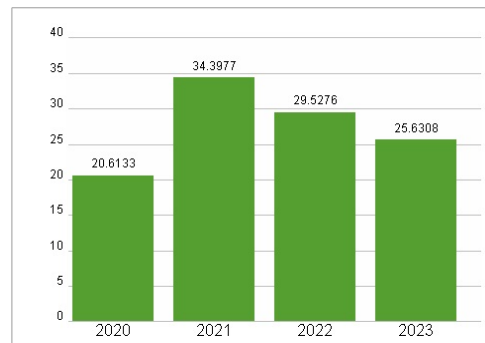
Umsatz: 8614,00 Mil.



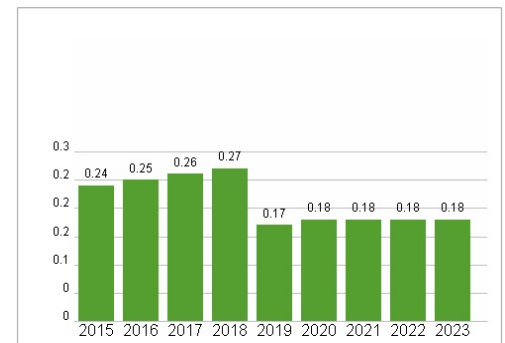
Wertentwicklung

	1M	6M	1J
Performance	-4,70%	-4,29%	-10,44%
Volatilität		25,82	23,54
Volumen Ø (Stk./Tag)	7 000	2 485	2 098

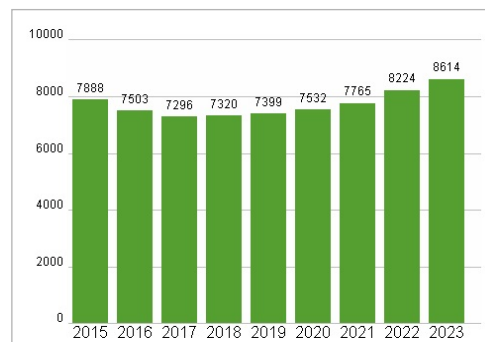
Aktuelles KGV



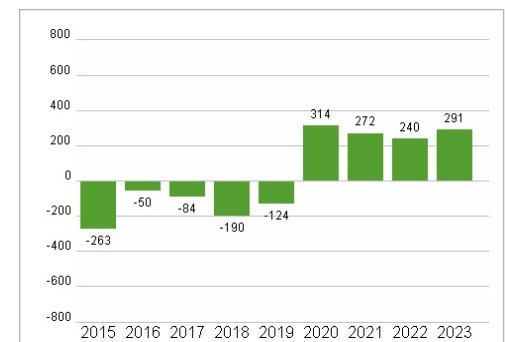
Dividende je Aktie (EUR)



Unternehmensumsatz (EUR)



EBIT (EUR)



Historische Daten: 2023

Erstellt: 23.11.2024 01:32

RISIKOHINWEISE: Die Informationen auf dieser Seite dienen ausschließlich zu Informationszwecken und sollten weder als Verkaufsangebot noch als Aufforderung zum Kauf des Wertpapiers oder einer Empfehlung zugunsten des Wertpapiers verstanden werden. Die baha GmbH und die BAWAG P.S.K. Bank für Arbeit und Wirtschaft und Österreichische Postsparkasse Aktiengesellschaft übernehmen trotz sorgfältigster Recherche keinerlei Haftung für die Richtigkeit der angegebenen Daten.

Factsheet erstellt von: www.baha.com