

# MONCLER S.P.A.

Börse: Frankfurt

ISIN: IT0004965148

Währung: EUR

Kurs: 54,80 EUR

Stand: 03.04.2025

Moncler S.p.A. produziert und verkauft hochwertige Bekleidungsartikel und Accessoires für Damen, Herren und Kinder. Der Konzern vertreibt seine Produkte weltweit in über 180 eigenen Boutiquen sowie über exklusive Kaufhäuser und internationale Modefachgeschäfte unter den Marken Moncler, Moncler Gamme Rouge, Moncler Gamme Bleu, Moncler Grenoble und Moncler Enfant. Im November 2013 verkaufte das Unternehmen ihre Sportartikelmarken Henry Cotton's, Marina Yachting und Coast Weber Ahaus sowie die Lizenzmarke 18CRR81 Cerruti. Moncler wurde 1952 in Grenoble, Frankreich als Hersteller von Bergsportbekleidung gegründet und hat seinen Firmensitz in Mailand, Italien.

Aktuelles KGV	21,57
Gewinn je Aktie	2,36
Letzte Dividende je Aktie	1,30
Aktuelle Dividendenrendite	2,55
Cash Flow je Aktie	3,66
Buchwert je Aktie	13,25
Akt. Marktkapitalisierung	13.795,52 Mil.
EBIT	916,32 Mil.
EBIT-Marge	29,47

Industrie Konsumgüter

Sektor Textil

Subsektor Bekleidung/Stoffe

Anschrift  
 Moncler S.p.A.  
 via Stendhal, 47  
 I-20144 Mailand  
<https://www.monclergroup.com/en/>

Investor Relations Paola Durante

IR-Telefon +39-2-42203500

IR-Email  
[investor.relations@moncler.com](mailto:investor.relations@moncler.com)

Hauptaktionäre  
 Double R S.r.l. (16.6%), Morgan Stanley (8.6%), BlackRock Inc. (5%), Capital Research and Management (5%), Venezia Investments Pte. Ltd...

Streubesitz 59,00%

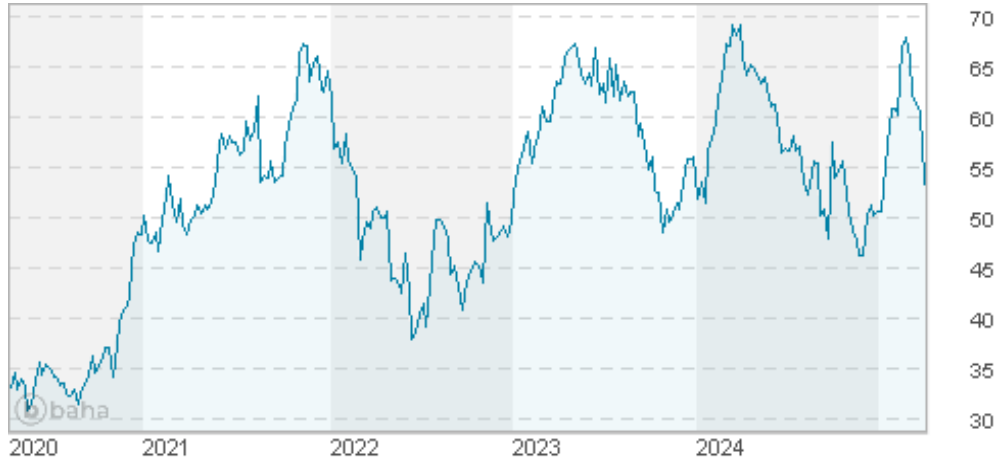
Vorstand

Aufsichtsrat

Remo Ruffini, Marco De Benedetti, Roberto Eggs, Bettina Fetzer, Gabriele Galateri di Genola, Alessandra Gritti, Jeanne P. Jackson,...

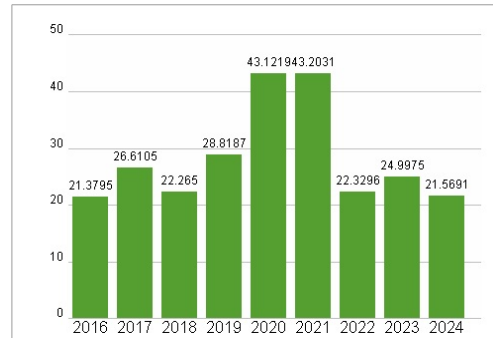
Mitarbeiter 8 175

Umsatz 3108,92 Mil.

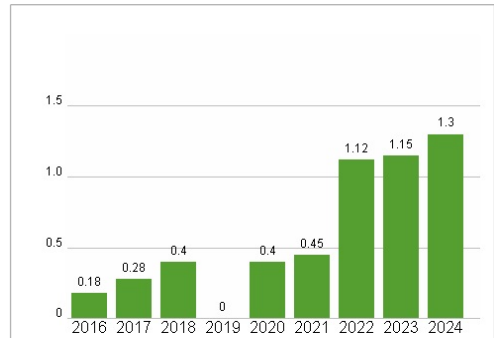


	IM	6M	IJ
Performance	-19,10%	-3,56%	-21,11%
Volatilität	30,28	31,49	30,74
Volumen Ø (Stk./Tag)	237	170	171

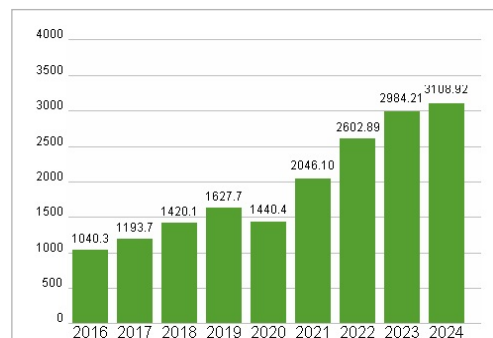
### Aktuelles KGV



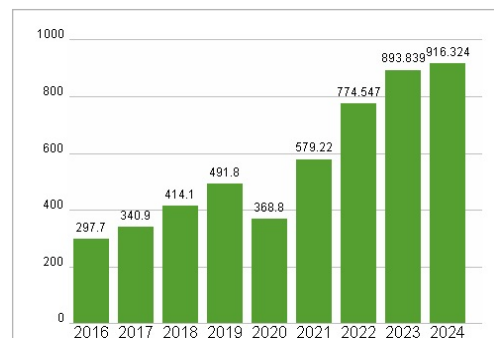
### Dividende je Aktie (EUR)



### Unternehmensumsatz (EUR)



### EBIT (EUR)



Historische Daten: 2024 Erstellt: 06.04.2025 00:17

RISIKOHINWEISE: Die Informationen auf dieser Seite dienen ausschließlich zu Informationszwecken und sollten weder als Verkaufsangebot noch als Aufforderung zum Kauf des Wertpapiers oder einer Empfehlung zugunsten des Wertpapiers verstanden werden. Die baha GmbH und die BAWAG P.S.K. Bank für Arbeit und Wirtschaft und Österreichische Postsparkasse Aktiengesellschaft übernehmen trotz sorgfältigster Recherche keinerlei Haftung für die Richtigkeit der angegebenen Daten. Factsheet erstellt von: [www.baha.com](http://www.baha.com)