

SNP SCHNEID.-NEUREIT.O.N.

Börse: TradeGate

ISIN: DE0007203705

Währung: EUR

Kurs: 49,20 EUR

Stand: 04.07.2024

Die SNP SE mit Hauptsitz in Heidelberg ist führender Anbieter von Software und Software-related-Services für Optimierungen und Transformationen von IT-Systemen, wie sie beispielsweise im Zuge von Mergers & Acquisitions, Splits, Harmonisierungen oder System-Upgrades notwendig werden. Die Business Transformation Platform CrystalBridge® und der SNP BLUEFIELD™-Ansatz sollen dabei helfen, IT-Landschaften schnell und sicher umzustrukturieren und Daten sicher in neue Systeme oder in Cloud-Umgebungen umzuwandeln.

| | |
|----------------------------|-------------|
| Aktuelles KGV | 289,67 |
| Gewinn je Aktie | 0,14 |
| Letzte Dividende je Aktie | - |
| Aktuelle Dividendenrendite | - |
| Cash Flow je Aktie | -0,19 |
| Buchwert je Aktie | 13,84 |
| Akt. Marktkapitalisierung | 289,67 Mil. |
| EBIT | 6,30 Mil. |
| EBIT-Marge | 3,77 |

Industrie Technologie

Sektor IT-Dienstleistungen

Subsektor IT Consulting und Dienstleistungen

Anschrift
 SNP Schneider-Neureither & Partner SE
 Dossenheimer Landstr. 100
 D-69121 Heidelberg
www.snpgroup.com/de/

Investor Relations Christoph Marx

IR-Telefon +49-6221-6425-637

IR-Email
investorrelations@snpgroup.com

Hauptaktionäre
 Freefloat (51.51%), Wolfgang Marguerre (15%), Erbgemeinschaft ASN (13%), Luxempart (10%), Union Investment (5.49%), Oswin Hartung (5%)...

Streubesitz 51,51%

Vorstand
 Gregor Stöckler, Prof. Dr. Thorsten Grenz

Aufsichtsrat
 Prof. Dr. Claus E. Heinrich, Dr. Karl Benedikt Biesinger, Prof. Dr. Christoph Hütten, Richard Roy, Sebastian Repegather

Mitarbeiter | 335

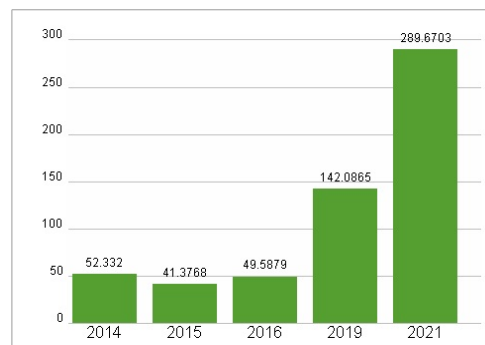
Umsatz 167,00 Mil.



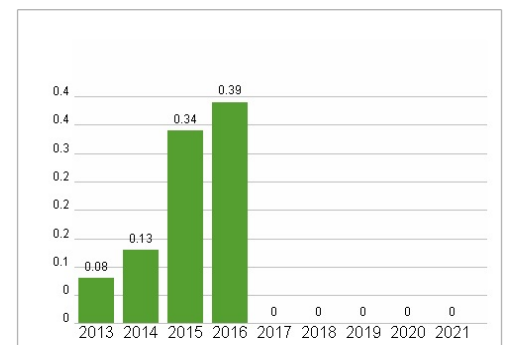
Wertentwicklung

| | 1M | 6M | 1J |
|----------------------|--------|---------|---------|
| Performance | +2,28% | +12,79% | +46,15% |
| Volatilität | 24,51 | 23,47 | 23,77 |
| Volumen Ø (Stk./Tag) | 366 | 452 | 659 |

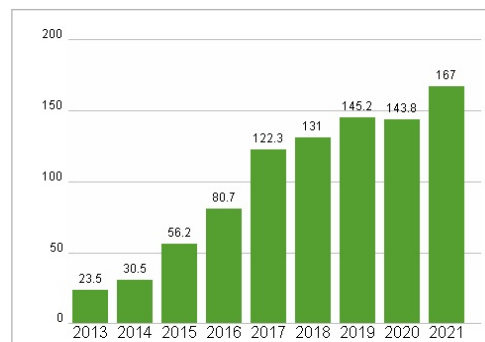
Aktuelles KGV



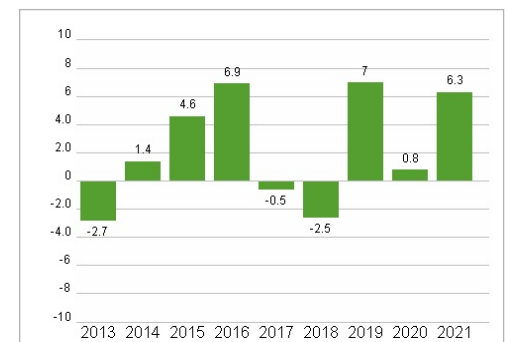
Dividende je Aktie (EUR)



Unternehmensumsatz (EUR)



EBIT (EUR)



Historische Daten: 2021

Erstellt: 07.07.2024 04:59

RISIKOHINWEISE: Die Informationen auf dieser Seite dienen ausschließlich zu Informationszwecken und sollten weder als Verkaufsangebot noch als Aufforderung zum Kauf des Wertpapiers oder einer Empfehlung zugunsten des Wertpapiers verstanden werden. Die baha GmbH und die BAWAG P.S.K. Bank für Arbeit und Wirtschaft und Österreichische Postsparkasse Aktiengesellschaft übernehmen trotz sorgfältigster Recherche keinerlei Haftung für die Richtigkeit der angegebenen Daten.

Factsheet erstellt von: www.baha.com