

# NXP SEMICONDUCTORS EO-,20

Börse: Düsseldorf

ISIN: NL0009538784

Währung: EUR

Kurs: 158,00 EUR

Stand: 03.04.2025

Die NXP Semiconductors ist ein Halbleiterhersteller, der 2006 aus dem ausgegliederten Halbleiterbereich der Royal Philips hervorging. NXP konzentriert sich auf Halbleiterprodukte und Systemlösungen für die Märkte Automobil, Identifikation, Heimelektronik, Standard-Halbleiter und Software. Das Unternehmen bietet unter anderem Halbleiter und Systemlösungen für Fernseher oder Mobiltelefone aber auch Sicherheitslösungen etwa für elektronische Ausweise, Gesundheitskarten oder Bankkarten.

Aktuelles KGV	21,00
Gewinn je Aktie	9,90
Letzte Dividende je Aktie	4,06
Aktuelle Dividendenrendite	1,95
Cash Flow je Aktie	10,97
Buchwert je Aktie	37,58
Akt. Marktkapitalisierung	52.714,94 Mil.
EBIT	3417,00 Mil.
EBIT-Marge	27,09

Industrie Technologie

Sektor Hardware

Subsektor Halbleiter

Anschrift  
 NXP Semiconductors N.V.  
 High Tech Campus 60  
 NL-5656 AG Eindhoven  
 www.nxp.com/

Investor Relations Jeff Palmer

IR-Telefon +1-408-518-5411

IR-Email  
 jeff.palmer@nxp.com

Hauptaktionäre  
 FMR, LLC (9.89%),JPMORGAN CHASE & CO (8.77%),Blackrock Inc. (7.85%),Vanguard Group Inc (5.25%),Wellington Management Group, LLP...

Streubesitz 74,65%

Vorstand  
 Bill Betz, Andy Micallef, Chris Jensen, Henri Ardevol, Jennifer Wuamett, Jens Hinrichsen, Lars Reger, Maarten Dirkwager, Rafael Sotomayor...

Aufsichtsrat  
 Anette Clayton, Anthony Foxx, Gregory L. Summe, Jasmin Staiblin, Julie Southern, Karl-Henrik Sundström, Kurt Sievers, Lena Olving...

Mitarbeiter -

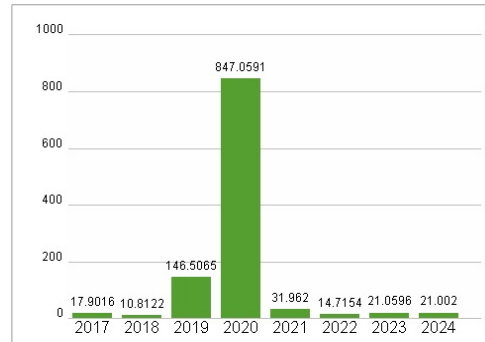
Umsatz 12614,00 Mil.



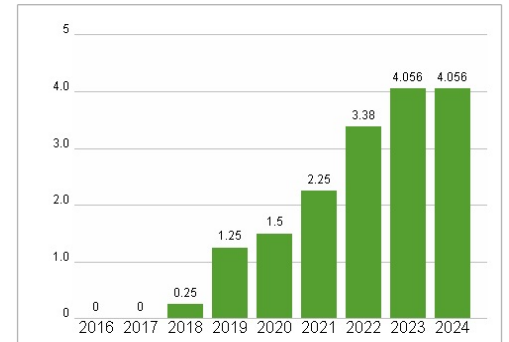
## Wertentwicklung

	1M	6M	1J
Performance	-26,21%	-31,28%	-34,39%
Volatilität	62,37	42,49	38,44
Volumen Ø (Stk./Tag)	01	00	02

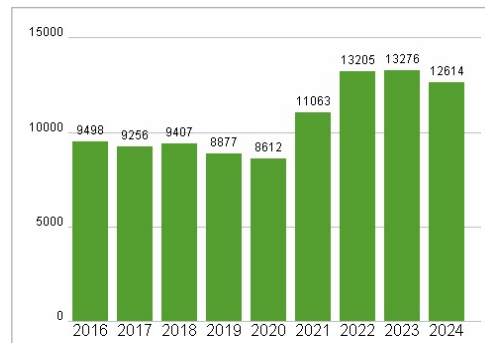
## Aktuelles KGV



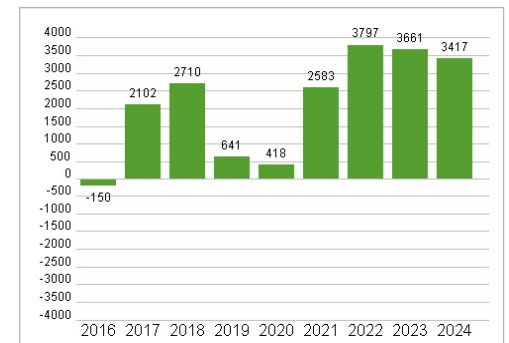
## Dividende je Aktie (USD)



## Unternehmensumsatz (USD)



## EBIT (USD)



Historische Daten: 2024

Erstellt: 05.04.2025 17:35

RISIKOHINWEIS: Die Informationen auf dieser Seite dienen ausschließlich zu Informationszwecken und sollten weder als Verkaufsangebot noch als Aufforderung zum Kauf des Wertpapiers oder einer Empfehlung zugunsten des Wertpapiers verstanden werden. Die baha GmbH und die BAWAG P.S.K. Bank für Arbeit und Wirtschaft und Österreichische Postsparkasse Aktiengesellschaft übernehmen trotz sorgfältigster Recherche keinerlei Haftung für die Richtigkeit der angegebenen Daten.

Factsheet erstellt von: www.baha.com