

TRIPADVISOR INC. DL -,001

Börse: Düsseldorf

ISIN: US8969452015

Währung: EUR

Kurs: 12,57 EUR

Stand: 21.11.2024

Tripadvisor ist ein Online-Reiseforschungsunternehmen, das seinen Nutzern die Möglichkeit gibt, die ideale Reise zu planen und zu genießen. Die Reiseforschungsplattform von Tripadvisor sammelt Bewertungen und Meinungen von Mitgliedern zu Reisezielen, Unterkünften (einschließlich Hotels, Pensionen, Spezialunterkünften und Ferienunterkünften), Restaurants und Aktivitäten auf der ganzen Welt über die Flaggschiffmarke Tripadvisor.

Aktuelles KGV	269,34
Gewinn je Aktie	0,08
Letzte Dividende je Aktie	-
Aktuelle Dividendenrendite	-
Cash Flow je Aktie	1,88
Buchwert je Aktie	6,96
Akt. Marktkapitalisierung	2.693,40 Mil.
EBIT	126,00 Mil.
EBIT-Marge	7,05

Industrie	Konsumgüter
Sektor	Unterhaltung und Freizeit
Subsektor	Erholung und Freizeit
Anschrift	TripAdvisor Inc. 400 1 st Avenue Needham, MA 02494, USA www.tripadvisor.com/

Investor Relations	Mike Noonan
IR-Telefon	+1-781-800-5194
IR-Email	ir@tripadvisor.com

Hauptaktionäre	Freefloat (57.4%),Liberty TripAdvisor Holdings, Inc. (20.9%),PAR Investment Partners, L.P. (8.8%),The Vanguard Group (6.7%),BlackRock...
----------------	------------------------------------------------------------------------------------------------------------------------------------------

Streubesitz -

Vorstand	Michael Noonan, Almir Ambeskovic, Seth Kalvert, Sanjay Raman, Kristen Dalton, Kate Forrestall
----------	-----------------------------------------------------------------------------------------------

Aufsichtsrat	Gregory B. Maffei, Albert E. Rosenthaler, Betsy L. Morgan, Greg O'Hara, Jane Jie Sun, Jay C. Hoag, Jeremy Philips, Robert S. Wiesenthal...
--------------	--------------------------------------------------------------------------------------------------------------------------------------------

Mitarbeiter -

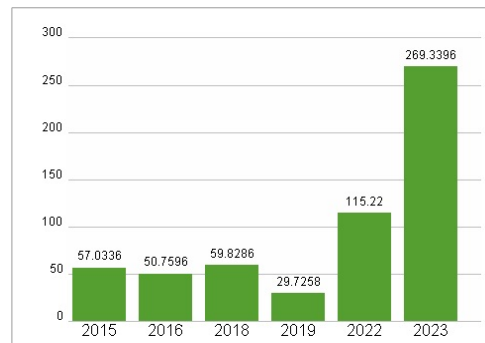
Umsatz	1788,00 Mil.
--------	--------------



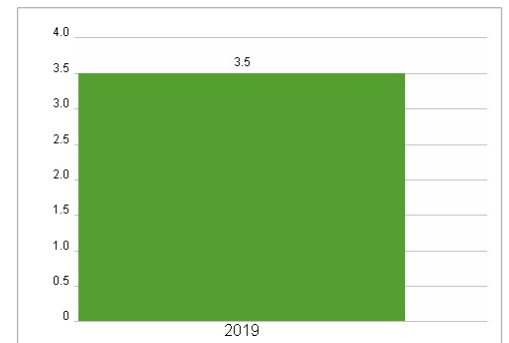
Wertentwicklung

	1M	6M	1J
Performance	-9,36%	-23,74%	-26,43%
Volatilität	44,27	38,69	48,37
Volumen Ø (Stk./Tag)	00	00	03

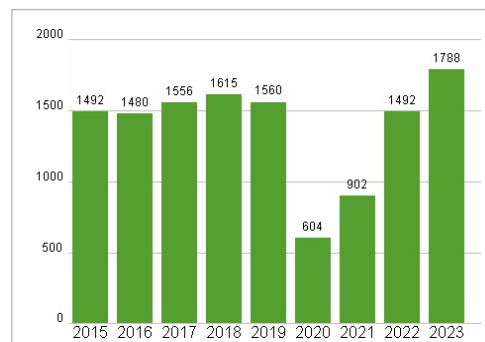
Aktuelles KGV



Dividende je Aktie (USD)



Unternehmensumsatz (USD)



EBIT (USD)



Historische Daten: 2023

Erstellt: 22.11.2024 09:07

RISIKOHINWEIS: Die Informationen auf dieser Seite dienen ausschließlich zu Informationszwecken und sollten weder als Verkaufsangebot noch als Aufforderung zum Kauf des Wertpapiers oder einer Empfehlung zugunsten des Wertpapiers verstanden werden. Die baha GmbH und die BAWAG P.S.K. Bank für Arbeit und Wirtschaft und Österreichische Postsparkasse Aktiengesellschaft übernehmen trotz sorgfältigster Recherche keinerlei Haftung für die Richtigkeit der angegebenen Daten.

Factsheet erstellt von: www.baha.com