

FORMYCON AG

Börse: Lang & Schwarz ISIN: DE000A1EWWY8 Währung: EUR Kurs: 51,20 EUR Stand: 22.12.2024

Formycon ist ein führender konzernunabhängiger Entwickler qualitativ hochwertiger biopharmazeutischer Arzneimittel, insbesondere Biosimilars. Dabei fokussiert sich das Unternehmen auf Therapien in der Ophthalmologie und Immunologie sowie auf weitere wichtige chronische Erkrankungen und deckt die gesamte Wertschöpfungskette von der technischen Entwicklung bis zur klinischen Phase III sowie der Erstellung der Zulassungsunterlagen ab. Mit seinen Biosimilars leistet Formycon einen bedeutenden Beitrag, um möglichst vielen Patienten den Zugang zu wichtigen und bezahlbaren Arzneimitteln zu ermöglichen. Derzeit hat Formycon vier Biosimilars in der Entwicklung. Basierend auf der umfangreichen Erfahrung in der Entwicklung biopharmazeutischer Arzneimittel, arbeitet das Unternehmen zudem an der Entwicklung eines innovativen COVID-19 Medikaments FYB207.

Aktuelles KGV	11,65
Gewinn je Aktie	4,76
Letzte Dividende je Aktie	-
Aktuelle Dividendenrendite	-
Cash Flow je Aktie	-0,62
Buchwert je Aktie	31,59
Akt. Marktkapitalisierung	883,33 Mil.
EBIT	-0,37 Mil.
EBIT-Marge	-0,47

Industrie	Gesundheitswesen
Sektor	Pharmazeutische Industrie
Subsektor	Pharmazeutische Industrie
Anschrift	Formycon AG Fraunhoferstraße 15 D-82152 Martinsried/Planegg www.formycon.com

Investor Relations	Sabrina Müller
IR-Telefon	+49-89-864667-149
IR-Email	sabrina.mueller@formycon.com

Hauptaktionäre	Free Float (36.2%),ATHOS KG (24.3%),Wendeln & Cie. KG (13.6%),Gedeon Richter (9%),Active Ownership Corporations S.á.r.l (6%),Founders...
----------------	--

Streubesitz	36,20%
-------------	--------

Vorstand	Enno Spillner, Nicola Mikulcik, Andreas Seidl
----------	---

Aufsichtsrat	Wolfgang Essler, Nicholas Haggar, Klaus Röhrig, Bodo Coldewey, Colin Bond
--------------	---

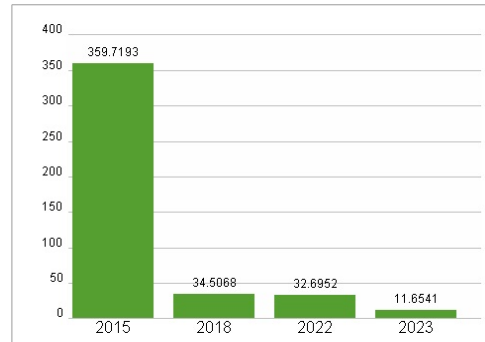
Mitarbeiter	21 542
-------------	--------

Umsatz	77,70 Mil.
--------	------------

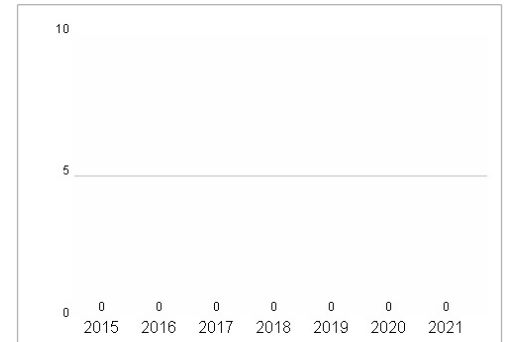


Wertentwicklung	1M	6M	1J
Performance	+12,04%	+0,58%	-2,25%
Volatilität	57,89	49,05	48,27
Volumen Ø (Stk./Tag)	00	00	00

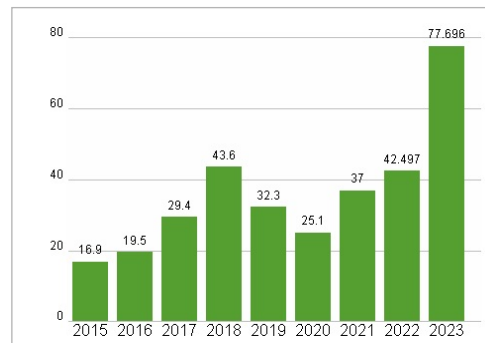
Aktuelles KGV



Dividende je Aktie (EUR)



Unternehmensumsatz (EUR)



EBIT (EUR)



Historische Daten: 2023 Erstellt: 23.12.2024 17:49