

TAG Immobilien AG

Börse: Nasdaq Other OTC

ISIN: DE0008303504

Währung: USD

Kurs: 15,33 USD

Stand: 10.12.2024

Die TAG Immobilien AG ist ein im MDAX gelistetes Immobilienunternehmen mit einer über 125-jährigen Geschichte. Die TAG ist ein Bestandhalter von Wohnimmobilien in Deutschland. Die Hauptstandorte sind der Großraum Hamburg, der Großraum Berlin, die Region Salzgitter, Thüringen/Sachsen sowie Nordrhein-Westfalen. Im Fokus der operativen Geschäftstätigkeit der TAG stehen die Bewirtschaftung und Entwicklung von Wohnimmobilien sowie die Wertsteigerung des Portfolios durch aktives Asset Management. Das Ziel der TAG ist die Steigerung des Unternehmenswertes durch den nachhaltigen Ausbau und die Wertsteigerung des Wohnimmobilienportfolios sowie durch eine gute Rentabilität der Bestände, um Investoren eine attraktive Anlageklasse zu bieten.

| | |
|----------------------------|---------------|
| Aktuelles KGV | - |
| Gewinn je Aktie | -2,26 |
| Letzte Dividende je Aktie | - |
| Aktuelle Dividendenrendite | - |
| Cash Flow je Aktie | 1,66 |
| Buchwert je Aktie | 16,44 |
| Akt. Marktkapitalisierung | 2.316,04 Mil. |
| EBIT | -423,50 Mil. |
| EBIT-Marge | -31,85 |

Industrie Finanzdienstleister

Sektor Immobilien

Subsektor Immobilien

Anschrift
TAG Immobilien AG
Steckelhörn 5
D-20457 Hamburg
www.tag-ag.com

Investor Relations Dominique Mann

IR-Telefon +49-40-38032-300

IR-Email
ir@tag-ag.com

Hauptaktionäre
Black Rock Inc (5.9%),MFS (Massachusetts Financial Services Company) (4.9%),BayernInvest Kapitalverwaltungsgesellschaft mbH (4.9%)...

Streubesitz 64,45%

Vorstand
Martin Thiel, Claudia Hoyer

Aufsichtsrat
Olaf Borkers, Eckhard Schultz, Dr. Philipp K. Wagner, Professor Dr. rer. pol. Kristin Wellner, Björn Eifler, Beate Schulz

Mitarbeiter | 816

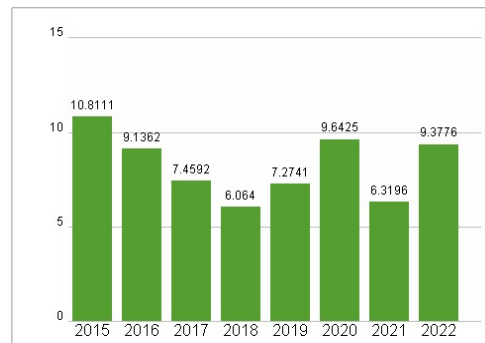
Umsatz 1329,77 Mil.



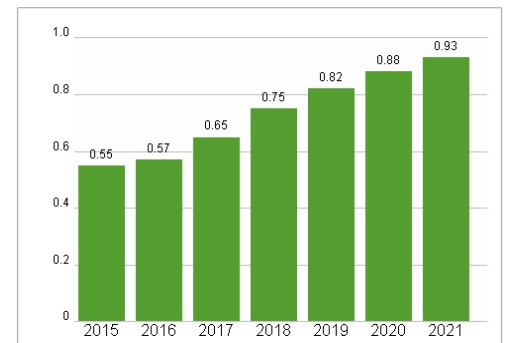
Wertentwicklung

| | 1M | 6M | 1J |
|----------------------|--------|---------|---------|
| Performance | -4,34% | +26,97% | +26,73% |
| Volatilität | 166,51 | 36,80 | 34,58 |
| Volumen Ø (Stk./Tag) | 675 | 699 | 875 |

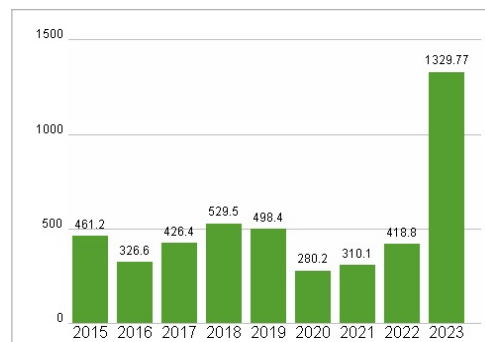
Aktuelles KGV



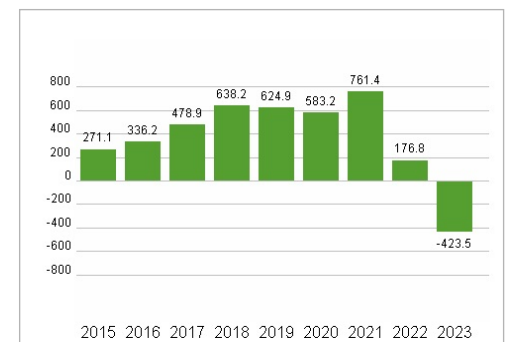
Dividende je Aktie (EUR)



Unternehmensumsatz (EUR)



EBIT (EUR)



Historische Daten: 2023

Erstellt: 05.01.2025 07:53

RISIKOHINWEISE: Die Informationen auf dieser Seite dienen ausschließlich zu Informationszwecken und sollten weder als Verkaufsangebot noch als Aufforderung zum Kauf des Wertpapiers oder einer Empfehlung zugunsten des Wertpapiers verstanden werden. Die baha GmbH und die BAWAG P.S.K. Bank für Arbeit und Wirtschaft und Österreichische Postsparkasse Aktiengesellschaft übernehmen trotz sorgfältigster Recherche keinerlei Haftung für die Richtigkeit der angegebenen Daten.

Factsheet erstellt von: www.baha.com