

APPLIED MATERIALS INC.

Börse: Xetra ISIN: US0382221051 Währung: EUR Kurs: 167,46 EUR Stand: 20.02.2025

Applied Materials, Inc. ist ein weltweit führender Anbieter von Feinwerkstofftechnik-Lösungen für die Halbleiter-, Flachbildschirm- und Photovoltaik-Industrie. Die Lösungen des Unternehmens kommen bei der Herstellung von Produkten wie Smartphones, Flachbild-Fernsehern und Sonnenkollektoren zum Einsatz. Geliefert werden Ausrüstungen wie integrierte Schaltkreise, Anlagen zur Herstellung von dünnen Schichten, Solarzellen, organische Leuchtdioden und Wafer-Hantierungssysteme. Zum Liefer- und Leistungsspektrum gehören auch schlüsselfertige Fabriken zur Herstellung von Solarzellen, Ersatzteile sowie Wartungs- und Reparaturleistungen.

Aktuelles KGV	21,15
Gewinn je Aktie	8,82
Letzte Dividende je Aktie	1,52
Aktuelle Dividendenrendite	0,81
Cash Flow je Aktie	10,66
Buchwert je Aktie	23,35
Akt. Marktkapitalisierung	151.768,46 Mil.
EBIT	7867,00 Mil.
EBIT-Marge	28,95
Industrie	Technologie
Sektor	Hardware
Subsektor	Halbleiter



Anschrift
Applied Materials Inc.
3050 Bowers Avenue
Santa Clara, California 95052, USA
www.appliedmaterials.com

Investor Relations
IR-Telefon +1-408-748-5227
IR-Email investor_relations@amat.com

Hauptaktionäre
Blackrock Inc. (9.83%), Vanguard Group Inc (9.48%), State Street Corporation (4.81%), Geode Capital Management, LLC (2.47%), Capital

Streubesitz 77,96%

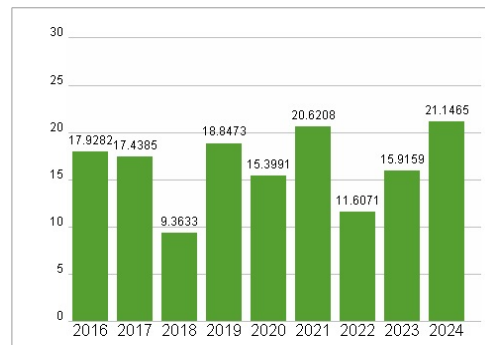
Vorstand
Brice Hill, Prabu G. Raja, Teri Little, Omkaram Nalamasu, Raman Achutharaman, Tim Deane, Joji S. Gill, Brian Shieh, Keith Wells, Paul...

Aufsichtsrat
Thomas J. Iannotti, Gary E. Dickerson, Rani Borkar, Judy Bruner, Eric Chen, Aart J. de Geus, Alexander A. Karsner, Kevin March, Yvonne...

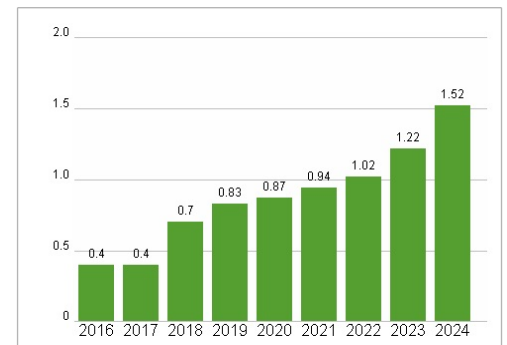
Mitarbeiter -
Umsatz 27176,00 Mil.

Wertentwicklung	1M	6M	1J
Performance	-8,58%	-8,65%	-8,94%
Volatilität	43,38	39,55	37,19
Volumen Ø (Stk./Tag)	834	1 117	1 197

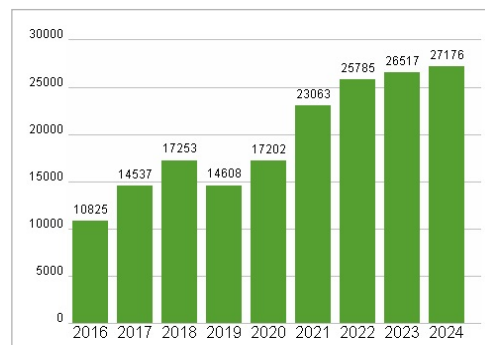
Aktuelles KGV



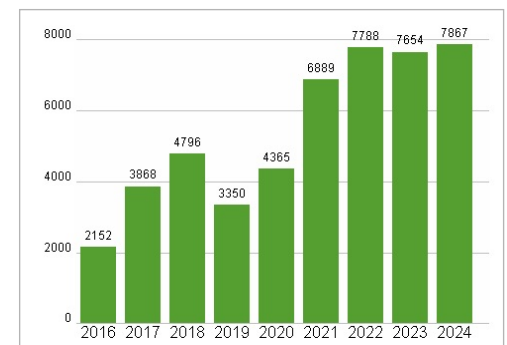
Dividende je Aktie (USD)



Unternehmensumsatz (USD)



EBIT (USD)



Historische Daten: 2024 Erstellt: 23.02.2025 16:34

RISIKOHINWEISE: Die Informationen auf dieser Seite dienen ausschließlich zu Informationszwecken und sollten weder als Verkaufsangebot noch als Aufforderung zum Kauf des Wertpapiers oder einer Empfehlung zugunsten des Wertpapiers verstanden werden. Die baha GmbH und die BAWAG P.S.K. Bank für Arbeit und Wirtschaft und Österreichische Postsparkasse Aktiengesellschaft übernehmen trotz sorgfältigster Recherche keinerlei Haftung für die Richtigkeit der angegebenen Daten.

Factsheet erstellt von: www.baha.com