

VODAFONE GROUP PLC

Börse: Frankfurt

ISIN: GB00BH4HKS39

Währung: EUR

Kurs: 0,81 EUR

Stand: 19.12.2024

Die Vodafone Group ist eines der größten Telekommunikationsunternehmen in Europa und Afrika. Das Unternehmen ist der größte Betreiber von Mobilfunk, Festnetz- und Internet in Europa. Daneben gehört es zu den führenden Anbietern bei der Konnektivität im Internet der Dinge. Die Tätigkeiten des Unternehmens umfassen Kommunikationslösungen für Unternehmen, Festnetz- und Internetanschlüsse, Mobilfunkverträge und -Geräte für Endkunden. Zusätzlich zu den Dienstleistungen und Mobilfunkprodukten handelt das Unternehmen auch mit unter Lizenz vertriebenen Mobiltelefonen, Smartphones, Tablets und Computern. Ein weiteres Geschäftsfeld stellt die M-Pesa Technologieplattform dar, die mobile Bezahlösungen und Finanzdienstleistungen für den afrikanischen Markt anbietet.

Aktuelles KGV	19,51
Gewinn je Aktie	0,04
Letzte Dividende je Aktie	0,09
Aktuelle Dividendenrendite	10,95
Cash Flow je Aktie	0,61
Buchwert je Aktie	2,22
Akt. Marktkapitalisierung	22.240,03 Mil.
EBIT	3665,00 Mil.
EBIT-Marge	9,98

Industrie	Telekommunikation
Sektor	Mobilnetz
Subsektor	-
Anschrift	Vodafone Group plc Vodafone House, The Connection UK-Newbury, Berkshire RG14 2FN www.vodafone.com/

Investor Relations	Anthony Hamilton
IR-Telefon	Matthew Johnson
IR-Email	ir@vodafone.co.uk

Hauptaktionäre	Emirates Investment Authority (Investment Company) (14.6%), BlackRock Fund Advisors (8.18%), Liberty Global plc (4.95%), Norges Bank...
----------------	---

Streubesitz	90,10%
-------------	--------

Vorstand	Luka Mucic, Scott Petty, Alberto Ripepi, Leanne Wood, Joakim Reiter, Maaïke de Bie, Serpil Timuray, Ahmed Essam, Shameel Joosub, Marika...
----------	--

Aufsichtsrat	Jean-François van Boxmeer, Margherita Della Valle, Luka Mucic, David Nish, Stephen A. Carter, Delphine Ernotte Cunci, Michel Demaré...
--------------	--

Mitarbeiter	85 887
-------------	--------

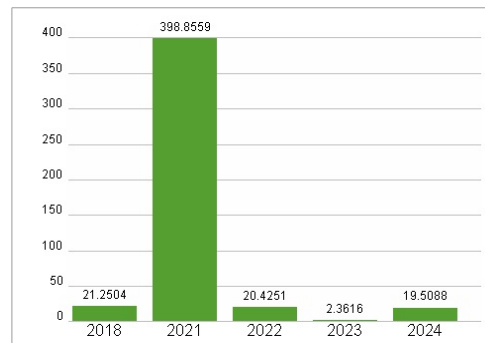
Umsatz	36717,00 Mil.
--------	---------------



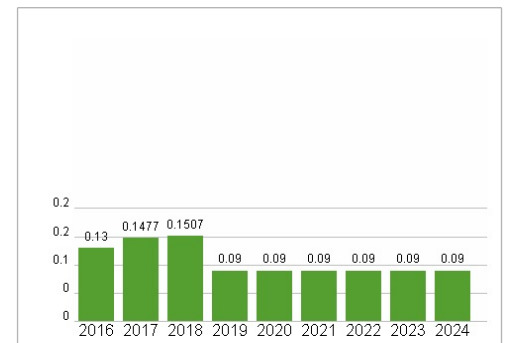
Wertentwicklung

	1M	6M	1J
Performance	-3,75%	-5,13%	+0,31%
Volatilität	21,75	26,46	26,81
Volumen Ø (Stk./Tag)	80 624	65 881	93 329

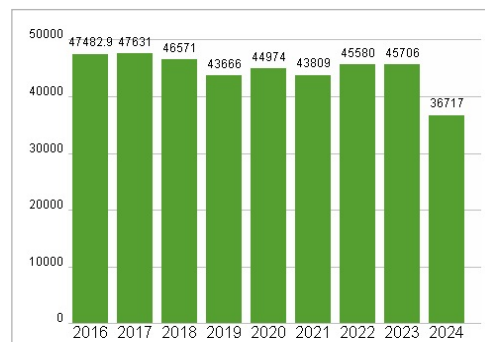
Aktuelles KGV



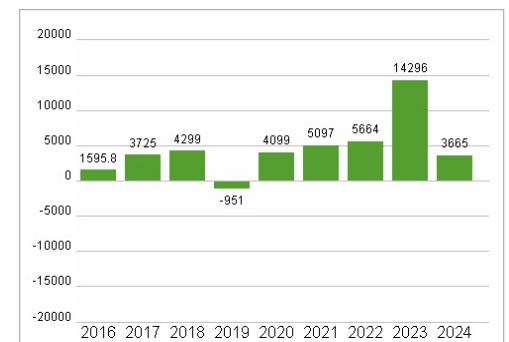
Dividende je Aktie (EUR)



Unternehmensumsatz (EUR)



EBIT (EUR)



Historische Daten: 2024

Erstellt: 23.12.2024 02:10

RISIKOHINWEIS: Die Informationen auf dieser Seite dienen ausschließlich zu Informationszwecken und sollten weder als Verkaufsangebot noch als Aufforderung zum Kauf des Wertpapiers oder einer Empfehlung zugunsten des Wertpapiers verstanden werden. Die baha GmbH und die BAWAG P.S.K. Bank für Arbeit und Wirtschaft und Österreichische Postsparkasse Aktiengesellschaft übernehmen trotz sorgfältigster Recherche keinerlei Haftung für die Richtigkeit der angegebenen Daten.

Factsheet erstellt von: www.baha.com