

VODAFONE GROUP PLC

Börse: TradeGate

ISIN: GB00BH4HKS39

Währung: EUR

Kurs: 0,83 EUR

Stand: 28.06.2024

Die Vodafone Group ist eines der größten Telekommunikationsunternehmen in Europa und Afrika. Das Unternehmen ist der größte Betreiber von Mobilfunk, Festnetz- und Internet in Europa. Daneben gehört es zu den führenden Anbietern bei der Konnektivität im Internet der Dinge. Die Tätigkeiten des Unternehmens umfassen Kommunikationslösungen für Unternehmen, Festnetz- und Internetanschlüsse, Mobilfunkverträge und -Geräte für Endkunden. Zusätzlich zu den Dienstleistungen und Mobilfunkprodukten handelt das Unternehmen auch mit unter Lizenz vertriebenen Mobiltelefonen, Smartphones, Tablets und Computern. Ein weiteres Geschäftsfeld stellt die M-Pesa Technologieplattform dar, die mobile Bezahlösungen und Finanzdienstleistungen für den afrikanischen Markt anbietet.

Aktuelles KGV	19,51
Gewinn je Aktie	0,04
Letzte Dividende je Aktie	0,09
Aktuelle Dividendenrendite	10,95
Cash Flow je Aktie	0,61
Buchwert je Aktie	2,22
Akt. Marktkapitalisierung	22.240,03 Mil.
EBIT	3665,00 Mil.
EBIT-Marge	9,98

Industrie: Telekommunikation

Sektor: Mobilnetz

Subsektor: -

Anschrift: Vodafone Group plc
Vodafone House, The Connection
UK-Newbury, Berkshire RG14 2FN
www.vodafone.com/

Investor Relations: Anthony Hamilton

IR-Telefon: +44-7919-990-230

IR-Email: ir@vodafone.co.uk

Hauptaktionäre: Emirates Investment Authority (Investment Company) (14.6%), BlackRock Fund Advisors (8.18%), Liberty Global plc (4.95%), Norges Bank...

Streubesitz: 90,10%

Vorstand: Margherita Della Valle, Ahmed Essam, Aldo Bisio, Joakim Reiter, Leanne Wood, Philippe Rogge, Serpil Timuray, Shameel Joosub, Vinod...

Aufsichtsrat: Jean-François van Boxmeer, Dame Clara Furse, David Nish, Deborah Kerr, Maria Amparo Moraleda Martinez, Michel Demaré, Sir Crispin Davis...

Mitarbeiter: -

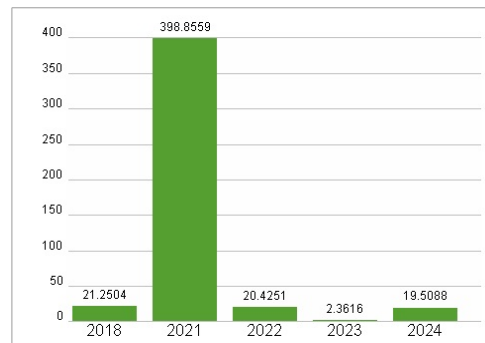
Umsatz: 36717,00 Mil.



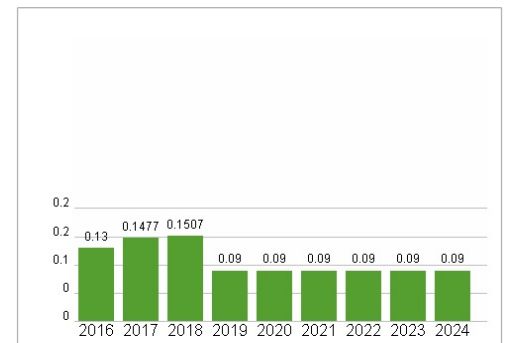
Wertentwicklung

	1M	6M	1J
Performance	-6,53%	+4,14%	-4,82%
Volatilität	28,45	24,23	23,39
Volumen Ø (Stk./Tag)	856 142	1 407 646	1 317 133

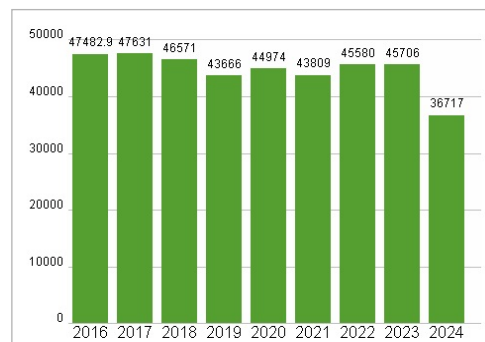
Aktuelles KGV



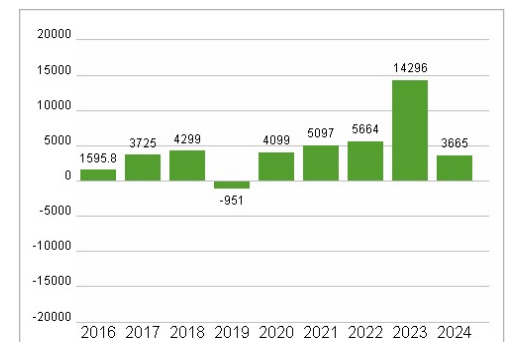
Dividende je Aktie (EUR)



Unternehmensumsatz (EUR)



EBIT (EUR)



Historische Daten: 2024

Erstellt: 01.07.2024 20:23

RISIKOHINWEIS: Die Informationen auf dieser Seite dienen ausschließlich zu Informationszwecken und sollten weder als Verkaufsangebot noch als Aufforderung zum Kauf des Wertpapiers oder einer Empfehlung zugunsten des Wertpapiers verstanden werden. Die baha GmbH und die BAWAG P.S.K. Bank für Arbeit und Wirtschaft und Österreichische Postsparkasse Aktiengesellschaft übernehmen trotz sorgfältigster Recherche keinerlei Haftung für die Richtigkeit der angegebenen Daten.

Factsheet erstellt von: www.baha.com