

VODAFONE GROUP PLC

Börse: Baader Bank (Baadex) ISIN: GB00BH4HKS39 Währung: EUR Kurs: 0,81 EUR Stand: 19.12.2024

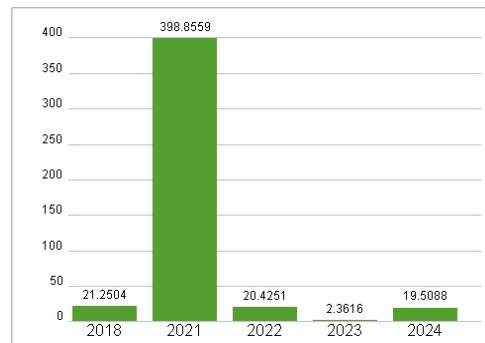
Die Vodafone Group ist eines der größten Telekommunikationsunternehmen in Europa und Afrika. Das Unternehmen ist der größte Betreiber von Mobilfunk, Festnetz- und Internet in Europa. Daneben gehört es zu den führenden Anbietern bei der Konnektivität im Internet der Dinge. Die Tätigkeiten des Unternehmens umfassen Kommunikationslösungen für Unternehmen, Festnetz- und Internetanschlüsse, Mobilfunkverträge und -Geräte für Endkunden. Zusätzlich zu den Dienstleistungen und Mobilfunkprodukten handelt das Unternehmen auch mit unter Lizenz vertriebenen Mobiltelefonen, Smartphones, Tablets und Computern. Ein weiteres Geschäftsfeld stellt die M-Pesa Technologieplattform dar, die mobile Bezahlösungen und Finanzdienstleistungen für den afrikanischen Markt anbietet.

| | |
|----------------------------|--|
| Aktuelles KGV | 19,51 |
| Gewinn je Aktie | 0,04 |
| Letzte Dividende je Aktie | 0,09 |
| Aktuelle Dividendenrendite | 10,95 |
| Cash Flow je Aktie | 0,61 |
| Buchwert je Aktie | 2,22 |
| Akt. Marktkapitalisierung | 22.240,03 Mil. |
| EBIT | 3665,00 Mil. |
| EBIT-Marge | 9,98 |
| Industrie | Telekommunikation |
| Sektor | Mobilnetz |
| Subsektor | - |
| Anschrift | Vodafone Group plc Vodafone House, The Connection UK-Newbury, Berkshire RG14 2FN www.vodafone.com/ |
| Investor Relations | Anthony Hamilton |
| IR-Telefon | Matthew Johnson |
| IR-Email | ir@vodafone.co.uk |
| Hauptaktionäre | Emirates Investment Authority (Investment Company) (14.6%), BlackRock Fund Advisors (8.18%), Liberty Global plc (4.95%), Norges Bank... |
| Streubesitz | 90,10% |
| Vorstand | Luka Mucic, Scott Petty, Alberto Ripepi, Leanne Wood, Joakim Reiter, Maaïke de Bie, Serpil Timuray, Ahmed Essam, Shameel Joosub, Marika... |
| Aufsichtsrat | Jean-François van Boxmeer, Margherita Della Valle, Luka Mucic, David Nish, Stephen A. Carter, Delphine Ernotte Cunci, Michel Demaré... |
| Mitarbeiter | 85 887 |
| Umsatz | 36717,00 Mil. |

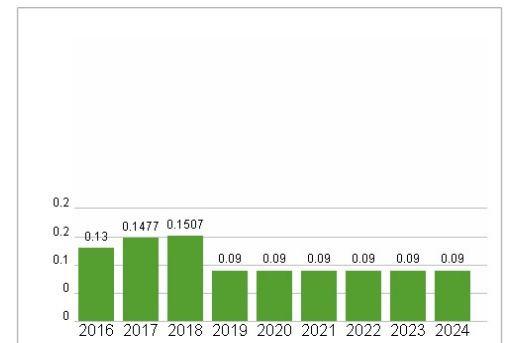


| Wertentwicklung | 1M | 6M | 1J |
|----------------------|--------|--------|-------|
| Performance | -3,97% | -4,99% | 0,00% |
| Volatilität | 21,28 | 21,24 | 23,41 |
| Volumen Ø (Stk./Tag) | 00 | 00 | 00 |

Aktuelles KGV



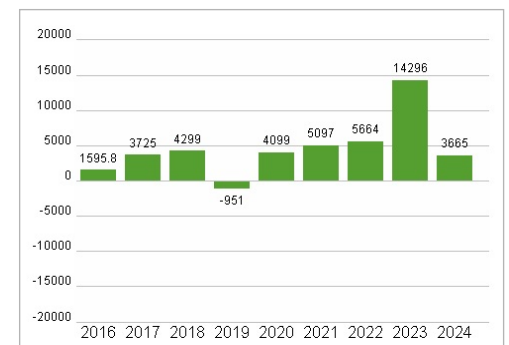
Dividende je Aktie (EUR)



Unternehmensumsatz (EUR)



EBIT (EUR)



Historische Daten: 2024 Erstellt: 22.12.2024 22:38

RISIKOHINWEIS: Die Informationen auf dieser Seite dienen ausschließlich zu Informationszwecken und sollten weder als Verkaufsangebot noch als Aufforderung zum Kauf des Wertpapiers oder einer Empfehlung zugunsten des Wertpapiers verstanden werden. Die baha GmbH und die BAWAG P.S.K. Bank für Arbeit und Wirtschaft und Österreichische Postsparkasse Aktiengesellschaft übernehmen trotz sorgfältigster Recherche keinerlei Haftung für die Richtigkeit der angegebenen Daten.

Factsheet erstellt von: www.baha.com