

FORMYCON AG

Börse: TradeGate

ISIN: DE000A1EWWY8

Währung: EUR

Kurs: 23,25 EUR

Stand: 02.04.2025

Formycon ist ein führender konzernunabhängiger Entwickler qualitativ hochwertiger biopharmazeutischer Arzneimittel, insbesondere Biosimilars. Dabei fokussiert sich das Unternehmen auf Therapien in der Ophthalmologie und Immunologie sowie auf weitere wichtige chronische Erkrankungen und deckt die gesamte Wertschöpfungskette von der technischen Entwicklung bis zur klinischen Phase III sowie der Erstellung der Zulassungsunterlagen ab. Mit seinen Biosimilars leistet Formycon einen bedeutenden Beitrag, um möglichst vielen Patienten den Zugang zu wichtigen und bezahlbaren Arzneimitteln zu ermöglichen. Derzeit hat Formycon vier Biosimilars in der Entwicklung. Basierend auf der umfangreichen Erfahrung in der Entwicklung biopharmazeutischer Arzneimittel, arbeitet das Unternehmen zudem an der Entwicklung eines innovativen COVID-19 Medikaments FYB207.

Aktuelles KGV	11,65
Gewinn je Aktie	4,76
Letzte Dividende je Aktie	-
Aktuelle Dividendenrendite	-
Cash Flow je Aktie	-0,62
Buchwert je Aktie	31,59
Akt. Marktkapitalisierung	883,33 Mil.
EBIT	-0,37 Mil.
EBIT-Marge	-0,47

Industrie	Gesundheitswesen
Sektor	Pharmazeutische Industrie
Subsektor	Pharmazeutische Industrie
Anschrift	Formycon AG Fraunhoferstraße 15 D-82152 Martinsried/Planegg www.formycon.com

Investor Relations	Sabrina Müller
IR-Telefon	+49-89-864667-149
IR-Email	sabrina.mueller@formycon.com

Hauptaktionäre	Free Float (36.2%),ATHOS KG (24.3%),Wendeln & Cie. KG (13.6%),Gedeon Richter (9%),Active Ownership Corporations S.á.r.l (6%),Founders...
----------------	--

Streubesitz	36,20%
-------------	--------

Vorstand	Enno Spillner, Nicola Mikulcik, Andreas Seidl
----------	---

Aufsichtsrat	Wolfgang Essler, Nicholas Hagggar, Klaus Röhrig, Bodo Coldewey, Colin Bond
--------------	--

Mitarbeiter	21 542
-------------	--------

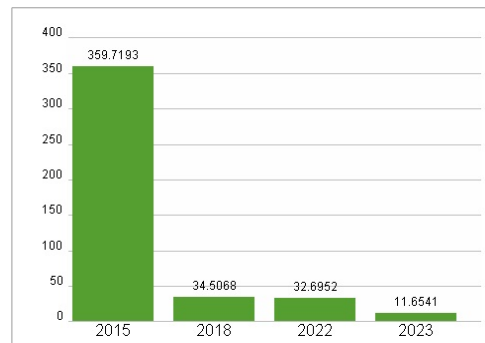
Umsatz	77,70 Mil.
--------	------------



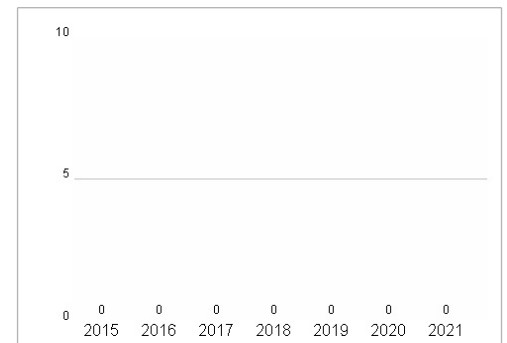
Wertentwicklung

	1M	6M	1J
Performance	-17,53%	-56,77%	-50,88%
Volatilität	55,53	62,53	55,94
Volumen Ø (Stk./Tag)	21 371	16 532	9 914

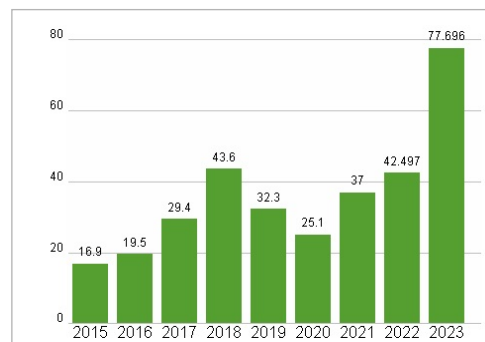
Aktuelles KGV



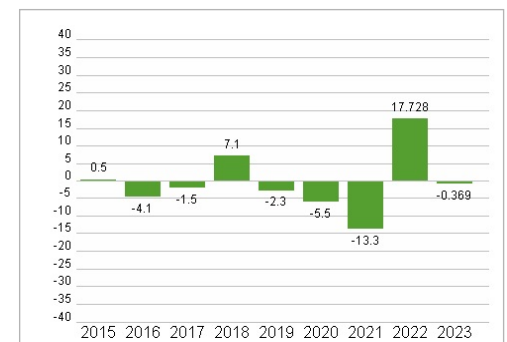
Dividende je Aktie (EUR)



Unternehmensumsatz (EUR)



EBIT (EUR)



Historische Daten: 2023

Erstellt: 03.04.2025 20:40

RISIKOHINWEISE: Die Informationen auf dieser Seite dienen ausschließlich zu Informationszwecken und sollten weder als Verkaufsangebot noch als Aufforderung zum Kauf des Wertpapiers oder einer Empfehlung zugunsten des Wertpapiers verstanden werden. Die baha GmbH und die BAWAG P.S.K. Bank für Arbeit und Wirtschaft und Österreichische Postsparkasse Aktiengesellschaft übernehmen trotz sorgfältigster Recherche keinerlei Haftung für die Richtigkeit der angegebenen Daten.

Factsheet erstellt von: www.baha.com