

NXP SEMICONDUCTORS EO-,20

Börse: Lang & Schwarz

ISIN: NL0009538784

Währung: EUR

Kurs: 214,00 EUR

Stand: 21.11.2024

Die NXP Semiconductors ist ein Halbleiterhersteller, der 2006 aus dem ausgegliederten Halbleiterbereich der Royal Philips hervorging. NXP konzentriert sich auf Halbleiterprodukte und Systemlösungen für die Märkte Automobil, Identifikation, Heimelektronik, Standard-Halbleiter und Software. Das Unternehmen bietet unter anderem Halbleiter und Systemlösungen für Fernseher oder Mobiltelefone aber auch Sicherheitslösungen etwa für elektronische Ausweise, Gesundheitskarten oder Bankkarten.

| | |
|----------------------------|----------------|
| Aktuelles KGV | 21,06 |
| Gewinn je Aktie | 10,91 |
| Letzte Dividende je Aktie | 4,06 |
| Aktuelle Dividendenrendite | 1,77 |
| Cash Flow je Aktie | 13,70 |
| Buchwert je Aktie | 34,94 |
| Akt. Marktkapitalisierung | 58.903,56 Mil. |
| EBIT | 3661,00 Mil. |
| EBIT-Marge | 27,58 |
| Industrie | Technologie |
| Sektor | Hardware |
| Subsektor | Halbleiter |

Anschrift
 NXP Semiconductors N.V.
 High Tech Campus 60
 NL-5656 AG Eindhoven
 www.nxp.com/

Investor Relations
 Jeff Palmer
 IR-Telefon
 +1-408-518-5411
 IR-Email
 jeff.palmer@nxp.com

Hauptaktionäre
 Fidelity Mgmt & Research Co. (9.2%), J.P. Morgan Investment Mgt. (7.3%), The Vanguard Group (4.1%), BlackRock Fund Advisors (4%), State...

Streubesitz
 74,65%

Vorstand
 Bill Betz, Andy Micallef, Chris Jensen, Henri Ardevol, Jennifer Wuamett, Jens Hinrichsen, Lars Reger, Maarten Dirkwager, Rafael Sotomayor...

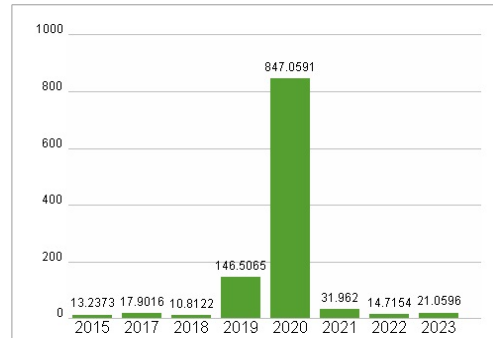
Aufsichtsrat
 Anette Clayton, Anthony Foxx, Gregory L. Summe, Jasmin Staiblin, Julie Southern, Karl-Henrik Sundström, Kurt Sievers, Lena Olving...

Mitarbeiter
 -
 Umsatz
 13276,00 Mil.

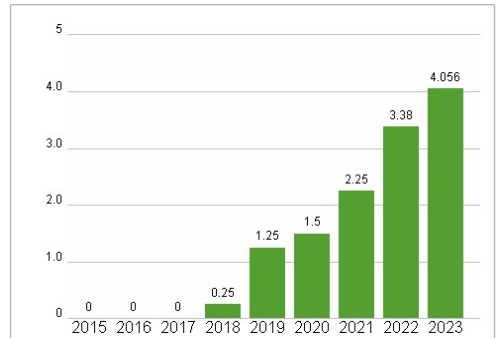


| Wertentwicklung | 1M | 6M | 1J |
|----------------------|--------|---------|---------|
| Performance | -0,46% | -16,02% | +18,26% |
| Volatilität | 43,74 | 41,23 | 37,37 |
| Volumen Ø (Stk./Tag) | 00 | 00 | 00 |

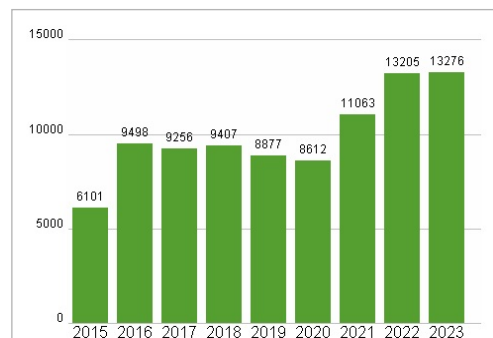
Aktuelles KGV



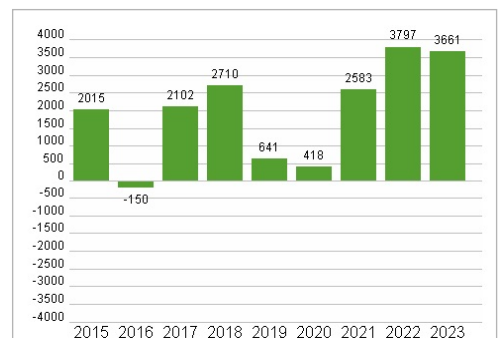
Dividende je Aktie (USD)



Unternehmensumsatz (USD)



EBIT (USD)



Historische Daten: 2023 Erstellt: 22.11.2024 22:24