

AUTODESK INC.

Börse: Berlin

ISIN: US0527691069

Währung: EUR

Kurs: 281,05 EUR

Stand: 20.12.2024

Autodesk Inc. entwickelt und vertreibt Software, die speziell für computergestütztes 3D-Design (CAD) und technisches Zeichnen geeignet ist. Des Weiteren bietet das Unternehmen digitalen Content an. Autodesk bedient unter anderem die Märkte für Maschinenbau, Architektur, Bauwesen, Geografische Informationssysteme und Multimedia sowie Kunden aus den Bereichen Produktdesign und -Entwicklung. Das Flaggschiffprodukt des Unternehmens ist das AutoCAD Programm, das mit Hilfe von verschiedenen Applikationen in einer Vielzahl von Bereichen eingesetzt werden kann, angefangen vom Bauwesen bis zum Produktdesign. Konstruktionsdaten können mithilfe dieser Verknüpfungen nicht nur direkt für Zeichen- und Konstruktionsprozesse verarbeitet werden, sondern auch an Abteilungen wie Vertrieb, Marketing, Fertigung und Facility Management zur Bearbeitung weitergeleitet werden.

Aktuelles KGV	60,36
Gewinn je Aktie	4,21
Letzte Dividende je Aktie	-
Aktuelle Dividendenrendite	-
Cash Flow je Aktie	6,09
Buchwert je Aktie	8,61
Akt. Marktkapitalisierung	54.682,60 Mil.
EBIT	1128,00 Mil.
EBIT-Marge	20,52

Industrie: Technologie

Sektor: Software

Subsektor: -

Anschrift: Autodesk Inc.
The Landmark @ One Market, Ste. 400
San Francisco, CA 94105
www.autodesk.com

Investor Relations: Erika Cummings

IR-Telefon: +1-415-507-6373

IR-Email: erika.cummings@autodesk.com

Hauptaktionäre: Vanguard Group Inc (9%), Blackrock Inc. (8.48%), State Street Corporation (4.35%), Price (T.Rowe) Associates Inc (2.92%), Loomis Sayles...

Streubesitz: 83,60%

Vorstand: Debbie Clifford, Amy Bunszel, Diana Colella, Jeff Kinder, Jim Lynch, Raji Arasu, Rebecca Pearce, Ruth Ann Keene, Steve Blum

Aufsichtsrat: Stacy J. Smith, Andrew Anagnost, Blake Irving, Dr. Ayanna Howard, Elizabeth Rafael, Karen Blasing, Lorrie M. Norrington, Mary T. McDowell...

Mitarbeiter: -

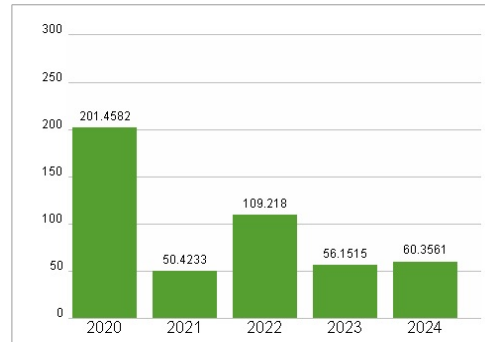
Umsatz: 5497,00 Mil.




Wertentwicklung

	1M	6M	1J
Performance	-4,60%	+26,24%	+30,88%
Volatilität	40,09	31,83	32,75
Volumen Ø (Stk./Tag)	00	00	00

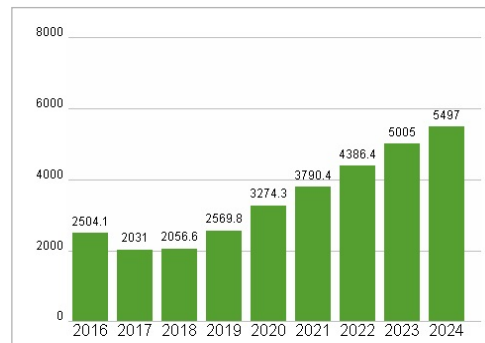
Aktuelles KGV



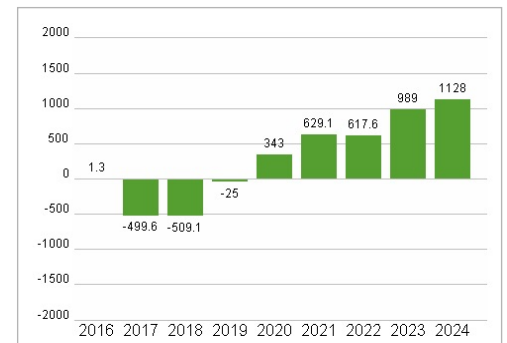
Dividende je Aktie (USD)



Unternehmensumsatz (USD)



EBIT (USD)



Historische Daten: 2024

Erstellt: 23.12.2024 08:50