

MARRIOTT INTL A DL-,01

Börse: Berlin ISIN: US5719032022 Währung: EUR Kurs: 267,70 EUR Stand: 20.12.2024

Marriott International Inc. (Marriott) gehört zu den weltweit größten Hotelbetreibern. Darüber hinaus ist der Konzern als Franchise- und Lizenzgeber für Hotels, Corporate-Housings und Teilzeitapartments tätig. Auch in der Immobilienverwaltung und in der Hausverwaltung ist Marriott International Inc. aktiv. Derzeit hält Marriott International über 7.600 Niederlassungen in 133 Ländern weltweit befinden. Zu den bekanntesten Marken der Gruppe gehört das Marriott Hotels & Resort, Ritz Carlton und Bulgari Hotels & Resorts.

| | |
|----------------------------|----------------|
| Aktuelles KGV | 21,17 |
| Gewinn je Aktie | 10,65 |
| Letzte Dividende je Aktie | 1,96 |
| Aktuelle Dividendenrendite | 0,87 |
| Cash Flow je Aktie | 10,95 |
| Buchwert je Aktie | -2,36 |
| Akt. Marktkapitalisierung | 65.281,84 Mil. |
| EBIT | 3864,00 Mil. |
| EBIT-Marge | 16,29 |

| | |
|-----------|--|
| Industrie | Konsumgüter |
| Sektor | Unterhaltung und Freizeit |
| Subsektor | Erholung und Freizeit |
| Anschrift | Marriott International Inc. 7750 Wisconsin Ave. Dept. 52/924.06 Bethesda, MD 20814 www.marriott.com |

| | |
|--------------------|--------------------------------|
| Investor Relations | |
| IR-Telefon | +1-301-380-6500 |
| IR-Email | investorrelations@marriott.com |

| | |
|----------------|--|
| Hauptaktionäre | Vanguard Group (7.34579%),BlackRock Inc. (5.32622%),JP Morgan Chase & Co. (3.64966%),State Street Corporation (3.49552%),FMR |
| Streubesitz | 93,60% |

| | |
|----------|--|
| Vorstand | Leeny Oberg, Stephanie Linnartz, Erika Alexander, Satya Anand, Ty Breland, Liam Brown, Don Cleary, Jim Connelly, Jim Dausch, Tina Edmundson... |
|----------|--|

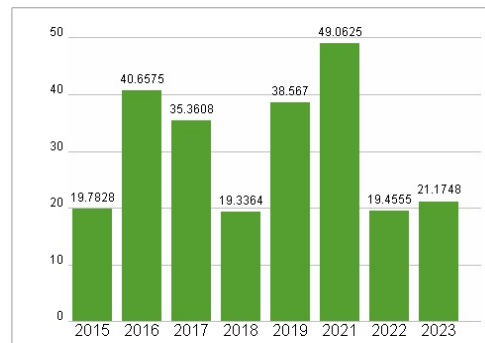
| | |
|--------------|--|
| Aufsichtsrat | J.W. Marriott, Jr., Anthony G. Capuano, Aylwin B. Lewis, David S. Marriott, Deborah Marriott Harrison, Debra L. Lee, Eric Hippeau... |
|--------------|--|

| | |
|-------------|---------------|
| Mitarbeiter | - |
| Umsatz | 23713,00 Mil. |

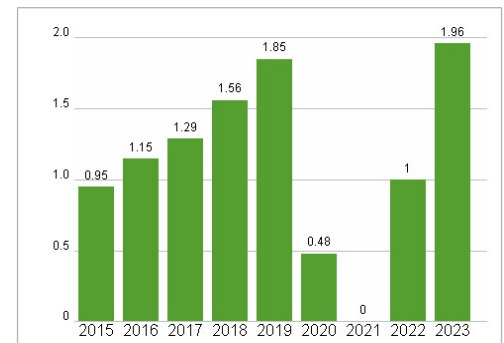


| Wertentwicklung | 1M | 6M | 1J |
|----------------------|--------|---------|---------|
| Performance | +0,83% | +19,97% | +35,84% |
| Volatilität | 19,55 | 23,52 | 21,52 |
| Volumen Ø (Stk./Tag) | 00 | 00 | 00 |

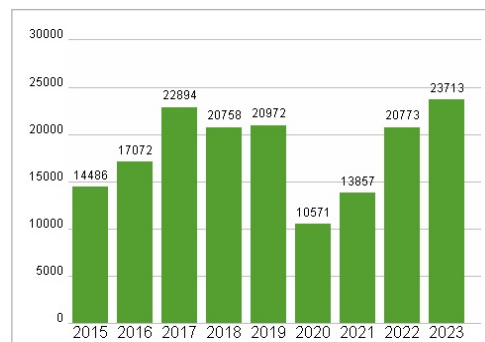
Aktuelles KGV



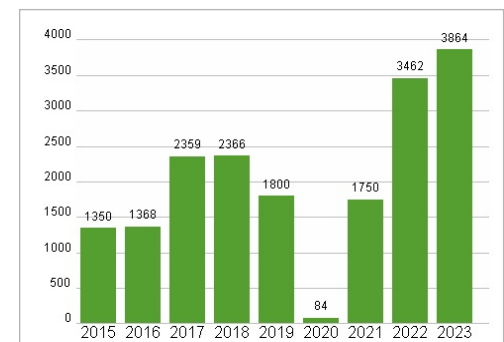
Dividende je Aktie (USD)



Unternehmensumsatz (USD)



EBIT (USD)



Historische Daten: 2023 Erstellt: 23.12.2024 15:11