

ROCKWELL AU. DL I

Börse: Berlin ISIN: US7739031091 Währung: EUR Kurs: 284,50 EUR Stand: 20.02.2025

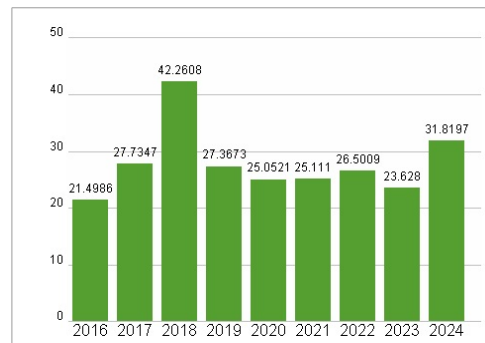
Rockwell Automation Inc. (ehem. Rockwell International Corp.) ist ein weltweit tätiger Anbieter von industriellen Automatisierungs-Produkten und -Plattformen. Das Unternehmen entstand im Jahr 2001 durch ein Spin-off von Rockwell Collins Inc. Die Produktpalette umfasst Strom-, Kontroll- und Informations-Lösungen, die unter den bekannten Namen Dodge (mechanische Stromübertragungs-Produkte), Reliance Electric (Motoren und Laufwerke), Allan-Bradley (Kontroll- und Engineering-Services) und Rockwell Software (Fabrik-Management-Software) vertrieben werden.

| | |
|----------------------------|--|
| Aktuelles KGV | 31,82 |
| Gewinn je Aktie | 8,44 |
| Letzte Dividende je Aktie | 5,00 |
| Aktuelle Dividendenrendite | 1,86 |
| Cash Flow je Aktie | 7,65 |
| Buchwert je Aktie | 32,55 |
| Akt. Marktkapitalisierung | 30.308,28 Mil. |
| EBIT | 5196,00 Mil. |
| EBIT-Marge | 62,87 |
| Industrie | Industrie |
| Sektor | Maschinenbau |
| Subsektor | - |
| Anschrift | Rockwell Automation Inc. 1201 South Second Street Milwaukee, Wisconsin 53204, USA www.rockwellautomation.com |
| Investor Relations | Aijana Zellne |
| IR-Telefon | +1 414-382-8510 |
| IR-Email | azellner@rockwellautomation.com |
| Hauptaktionäre | Vanguard Group Inc (12.27%),Blackrock Inc. (7.63%),Price (T.Rowe) Associates Inc (6.29%),State Street Corporation (4.18%),Geode Capital... |
| Streubesitz | 82,79% |
| Vorstand | Nicholas Gangestad, Scott Genereux, Rebecca House, Bob Buttermore, Matt Fordenwalt, Frank Kulaszewicz, Veena Lakkundi, Tessa Myers... |
| Aufsichtsrat | Blake Moret, William P. Gipson, Alice L. Jolla, Steven R. Kalmanson, James P. Keane, Pam Murphy, Donald R. Parfet, Lisa A. Payne, Tom... |
| Mitarbeiter | - |
| Umsatz | 8264,20 Mil. |

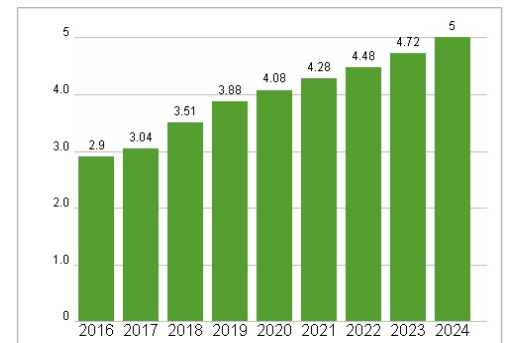


| Wertentwicklung | 1M | 6M | 1J |
|----------------------|--------|---------|---------|
| Performance | +4,18% | +21,98% | +12,07% |
| Volatilität | 47,54 | 30,89 | 29,34 |
| Volumen Ø (Stk./Tag) | 00 | 00 | 00 |

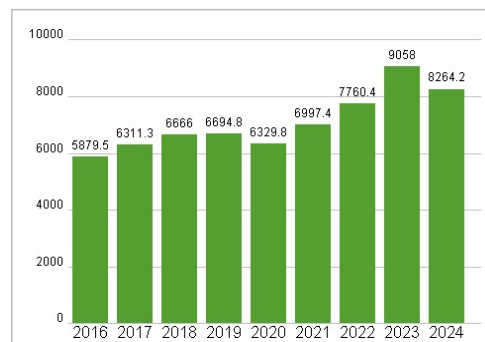
Aktuelles KGV



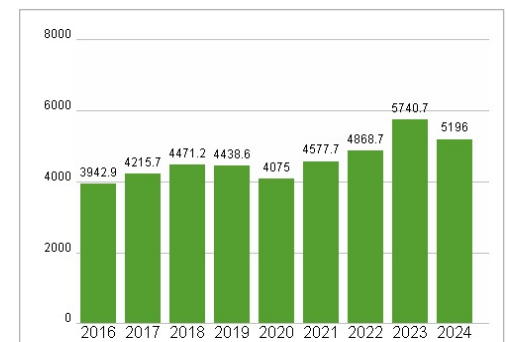
Dividende je Aktie (USD)



Unternehmensumsatz (USD)



EBIT (USD)



Historische Daten: 2024 Erstellt: 23.02.2025 16:49

RISIKOHINWEIS: Die Informationen auf dieser Seite dienen ausschließlich zu Informationszwecken und sollten weder als Verkaufsangebot noch als Aufforderung zum Kauf des Wertpapiers oder einer Empfehlung zugunsten des Wertpapiers verstanden werden. Die baha GmbH und die BAWAG P.S.K. Bank für Arbeit und Wirtschaft und Österreichische Postsparkasse Aktiengesellschaft übernehmen trotz sorgfältigster Recherche keinerlei Haftung für die Richtigkeit der angegebenen Daten.

Factsheet erstellt von: www.baha.com