

# AUTOM. DATA PROC. DL -,10

Börse: Berlin      ISIN: US0530151036      Währung: EUR      Kurs: 281,85 EUR      Stand: 21.11.2024

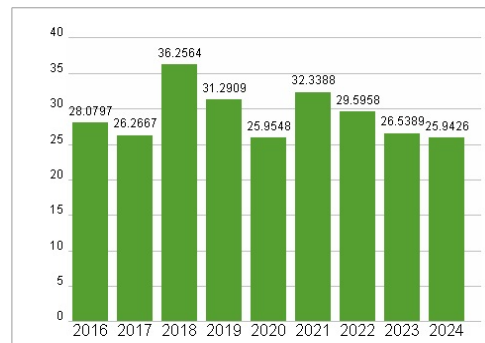
Automatic Data Processing Inc. (ADP) ist ein Anbieter von Dienstleistungen für das Personalmanagement. Zum Portfolio des Unternehmens gehören Software und Dienstleistungen rund um die Personalwirtschaft. Dies beinhaltet Gehaltsabrechnung, Personal- und Talentmanagement oder die Verwaltung von Vergünstigungen und Prämien. Daneben verfügt ADP auch über Lösungen speziell für die Kfz-Industrie. Diese ermöglichen Händlern, Autowerkstätten und Automobilherstellern die einfache Verwaltung der Bereiche Kunden, Fahrzeug, Teile, Rechnungswesen, Vertrieb oder Leasing.

|                            |   |
|----------------------------|---|
| Aktuelles KGV              | 25,94   |
| Gewinn je Aktie            | 9,20  |
| Letzte Dividende je Aktie  | 5,45  |
| Aktuelle Dividendenrendite | 2,28  |
| Cash Flow je Aktie         | 10,20   |
| Buchwert je Aktie          | 11,15   |
| Akt. Marktkapitalisierung  | 97.336,64 Mil.  |
| EBIT                       | 0,00 Mil.   |
| EBIT-Marge                 | -   |
| Industrie                  | Technologie   |
| Sektor                     | Hardware  |
| Subsektor                  | Kommunikationstechnologie   |
| Anschrift                  | Automatic Data Processing Inc.<br>One ADP Boulevard<br>Roseland, New Jersey 07068, USA<br>www.adp.com                                       |
| Investor Relations         |   |
| IR-Telefon                 | 973-974-5858  |
| IR-Email                   | Investor.Mail@ADP.com   |
| Hauptaktionäre             | Vanguard Group (9.51%), BlackRock Inc. (8.22%), State Street Corporation (4.36%), Morgan Stanley (2.62%), GEODE CAPITAL MANAGEMENT LLC...   |
| Streubesitz                | 83,26%  |
| Vorstand                   | Don McGuire, Alex Quevedo, Brian Michaud, Chris D'Ambrosio, David Kwon, Joe DeSilva, John C. Ayala, Laura Brown, Michael A. Bonarti...      |
| Aufsichtsrat               | Thomas J. Lynch, Carlos Rodriguez, David Goeckeler, Francine S. Katsoudas, Linnie M. Haynesworth, Nazzic S. Keene, Peter Bisson, Richard... |
| Mitarbeiter                | -   |
| Umsatz                     | 19202,60 Mil.   |

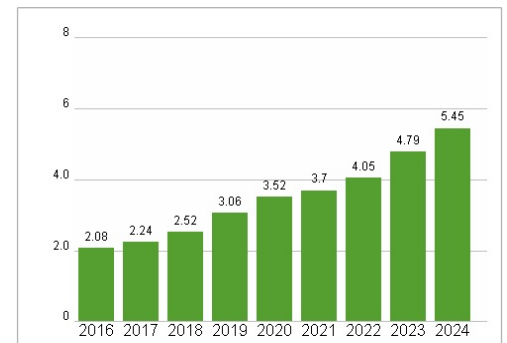


| Wertentwicklung      | 1M     | 6M      | 1J      |
|----------------------|--------|---------|---------|
| Performance          | +7,95% | +23,28% | +37,12% |
| Volatilität          | 21,35  | 19,27   | 16,88   |
| Volumen Ø (Stk./Tag) | 00     | 00      | 00      |

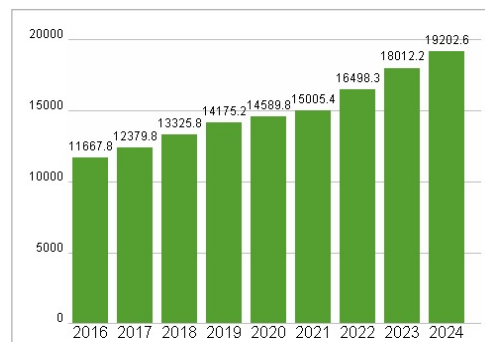
## Aktuelles KGV



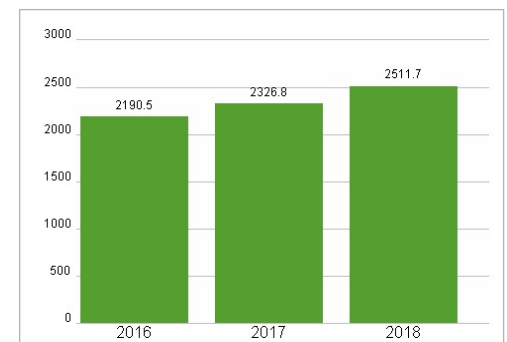
## Dividende je Aktie (USD)



## Unternehmensumsatz (USD)



## EBIT (USD)



Historische Daten: 2024      Erstellt: 23.11.2024 05:46

RISIKOHINWEISE: Die Informationen auf dieser Seite dienen ausschließlich zu Informationszwecken und sollten weder als Verkaufsangebot noch als Aufforderung zum Kauf des Wertpapiers oder einer Empfehlung zugunsten des Wertpapiers verstanden werden. Die baha GmbH und die BAWAG P.S.K. Bank für Arbeit und Wirtschaft und Österreichische Postsparkasse Aktiengesellschaft übernehmen trotz sorgfältigster Recherche keinerlei Haftung für die Richtigkeit der angegebenen Daten.

Factsheet erstellt von: www.baha.com