

CECONOMY ST

Börse: Berlin

ISIN: DE0007257503

Währung: EUR

Kurs: 2,60 EUR

Stand: 20.12.2024

Ceconomy ist ein führendes Handelsunternehmen im Bereich Consumer Electronics. Das Unternehmen entstand im Juli 2017 aus der Aufspaltung des Metro Konzerns und führt dessen Elektroniksparte eigenständig fort. Ceconomy betreibt die Elektronikfachmarktketten Media Markt und Saturn. Das Geschäftsmodell konzentriert sich dabei sowohl auf den online-Handel, als auch auf den Verkauf in Elektronikfachmärkten vor Ort. Mit Deutsche Technikberatung bietet die ceconomy-Gruppe außerdem Unterstützung bei der Installation, Vernetzung und Fehlerbehebung elektronischer Geräte.

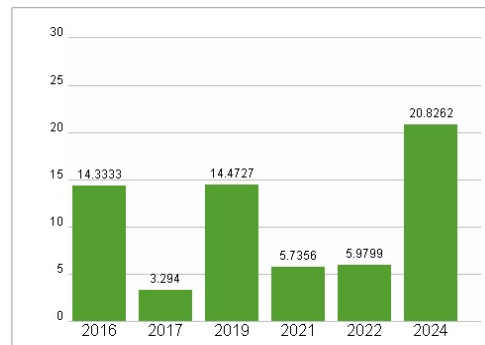
Aktuelles KGV	20,83
Gewinn je Aktie	0,16
Letzte Dividende je Aktie	-
Aktuelle Dividendenrendite	-
Cash Flow je Aktie	1,73
Buchwert je Aktie	1,06
Akt. Marktkapitalisierung	1.582,79 Mil.
EBIT	254,00 Mil.
EBIT-Marge	1,13
Industrie	Konsumgüter
Sektor	Unterhaltung und Freizeit
Subsektor	Unterhaltungs- und Haushalts elektronik
Anschrift	Ceconomy AG Kaistr. 3 D-40221 Düsseldorf https://www.ceconomy.de/
Investor Relations	Fabienne Caron
IR-Telefon	+49 211 5408-7226
IR-Email	IR@ceconomy.de
Hauptaktionäre	Convergenta/Kellerhals family (29.2%), Haniel (16.7%), Meridian Stiftung (11.1%), freenet (6.7%), Beishein (4.8%), Exor (4.2%)
Streubesitz	19,64%
Vorstand	Dr Kai-Ulrich Deissner
Aufsichtsrat	Thomas Dannenfeldt, Jürgen Schulz, Katrin Adt, Karin Dohm, Daniela Eckardt, Ludwig Glosser, Corinna Groß, Doreen Huber, Jürgen Kellerhals...
Mitarbeiter	50 918
Umsatz	22442,00 Mil.



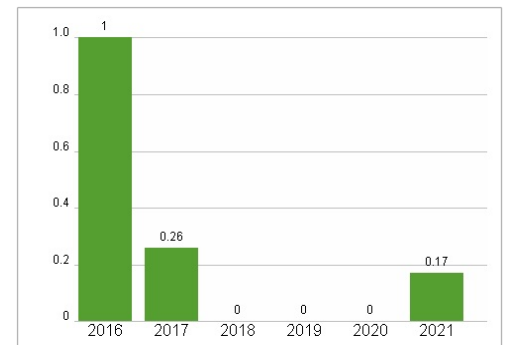
Wertentwicklung

	1M	6M	1J
Performance	-13,43%	-16,06%	+9,92%
Volatilität	62,75	45,92	44,74
Volumen Ø (Stk./Tag)	149	88	68

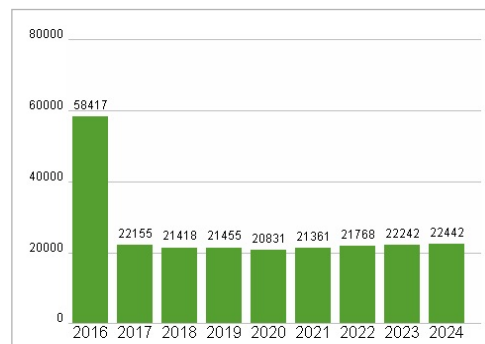
Aktuelles KGV



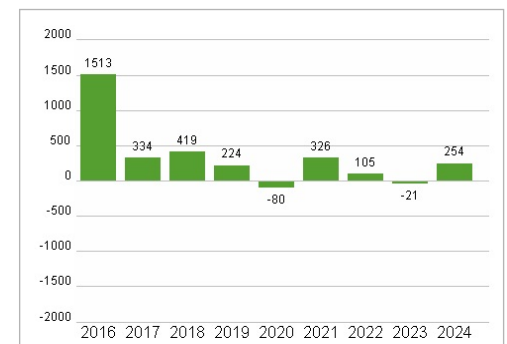
Dividende je Aktie (EUR)



Unternehmensumsatz (EUR)



EBIT (EUR)



Historische Daten: 2024 Erstellt: 26.12.2024 09:49