

PFIZER INC. DL-,05

Börse: München ISIN: US7170811035 Währung: EUR Kurs: 25,42 EUR Stand: 21.01.2025

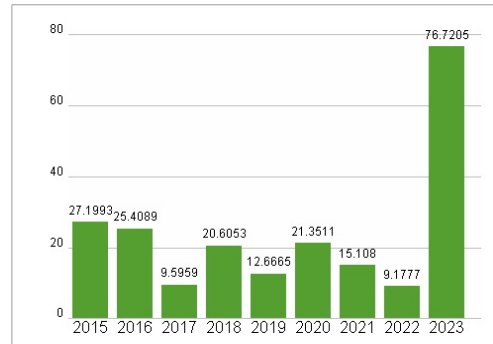
Pfizer Inc. zählt zu den weltweit größten Pharmakonzernen. Das Unternehmen konzentriert sich primär auf die Entwicklung und Produktion von verschreibungspflichtigen Medikamenten und bietet Arzneimittel in vielen Therapiegebieten an. Die Kompetenzfelder sind in erster Linie Herz-Kreislauf-Erkrankungen, Erkrankungen des zentralen Nervensystems, Rheuma und Schmerzen, Infektionen und HIV-Erkrankungen, urogenitale Erkrankungen, Atemwegsbeschwerden, Augen- und Stoffwechselleiden sowie Krebserkrankungen. Die Produkte des Unternehmens sind in über 150 Ländern rund um den Globus erhältlich.

| | |
|----------------------------|---|
| Aktuelles KGV | 76,72 |
| Gewinn je Aktie | 0,38 |
| Letzte Dividende je Aktie | 1,65 |
| Aktuelle Dividendenrendite | 5,73 |
| Cash Flow je Aktie | 1,54 |
| Buchwert je Aktie | 15,81 |
| Akt. Marktkapitalisierung | 162.570,75 Mil. |
| EBIT | 0,00 Mil. |
| EBIT-Marge | - |
| Industrie | Gesundheitswesen |
| Sektor | Pharmazeutische Industrie |
| Subsektor | Pharmazeutische Industrie |
| Anschrift | Pfizer Inc. 66 Hudson Boulevard East New York, NY 10001-2192 www.pfizer.com |
| Investor Relations | |
| IR-Telefon | +1-212-733-3901 |
| IR-Email | |
| Hauptaktionäre | Vanguard Group (8.93%), BlackRock Inc. (7.63%), State Street Corporation (5.07%), Wellington Management Group (4.22%), Capital World Investors... |
| Streubesitz | 79,32% |
| Vorstand | David M. Denton, Aamir Malik, Angela Hwang, Doug Lankler, Dr. Mikael Dolsten, Lidia Fonseca, Mike McDermott, Payal Sahni Becher, Rady... |
| Aufsichtsrat | Dr. Albert Bourla, Dr. Dan R. Littman, Dr. Scott Gottlieb, Helen H. Hobbs, James C. Smith, James Quincey, Joseph J. Echevarria, Ronald... |
| Mitarbeiter | - |
| Umsatz | 50914,00 Mil. |

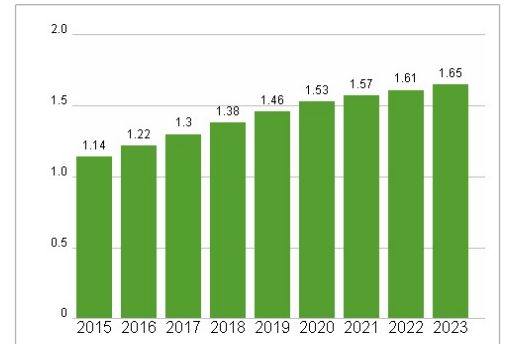


| Wertentwicklung | 1M | 6M | 1J |
|----------------------|--------|--------|--------|
| Performance | +1,21% | -7,66% | -1,92% |
| Volatilität | 13,94 | 23,93 | 22,92 |
| Volumen Ø (Stk./Tag) | 477 | 138 | 216 |

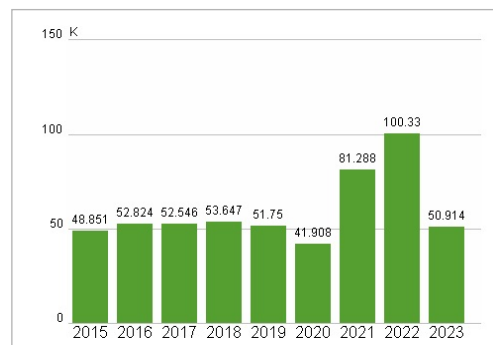
Aktuelles KGV




Dividende je Aktie (USD)



Unternehmensumsatz (USD)



EBIT (USD)



Historische Daten: 2023 Erstellt: 22.01.2025 09:08

RISIKOHINWEISE: Die Informationen auf dieser Seite dienen ausschließlich zu Informationszwecken und sollten weder als Verkaufsangebot noch als Aufforderung zum Kauf des Wertpapiers oder einer Empfehlung zugunsten des Wertpapiers verstanden werden. Die baha GmbH und die BAWAG P.S.K. Bank für Arbeit und Wirtschaft und Österreichische Postsparkasse Aktiengesellschaft übernehmen trotz sorgfältigster Recherche keinerlei Haftung für die Richtigkeit der angegebenen Daten. Factsheet erstellt von: www.baha.com