

CATERPILLAR INC. DL I

Börse: München ISIN: US1491231015 Währung: EUR Kurs: 349,50 EUR Stand: 04.02.2025

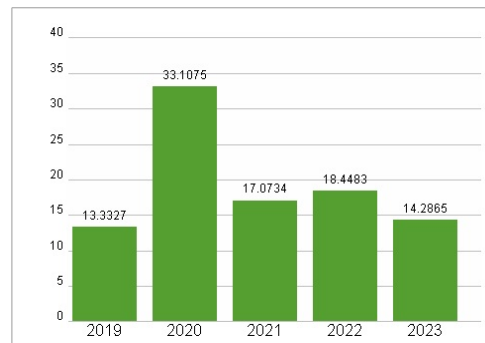
Caterpillar Inc. ist ein weltweit präsen- ter Hersteller und Anbieter von Bau- und Bergbautechnik, Diesel- und Erdgasmotoren sowie industrieller Gasturbinen und Diesellokomotiven. Zu den bekanntesten Marken gehören unter anderem Caterpillar, Perkins, Cat und FG Wilson. Die Produkte des Unternehmens umfassen Baggerlader, Radlader, Kettendozer, Bagger jeglicher Größenordnung, Motorgrader und Rohrverleger sowie Baumaschinen für den Untertagebau sowie die Straßenbau- und Forstindustrie. Des Weiteren verkauft Caterpillar Einzelkomponenten und Elektronikzubehör zu den eigenen Produkten. Die Maschinen werden weltweit gefertigt und über ein dichtes Netz an internationalen Niederlassungen vertrieben. Um die entsprechenden Finanzierungs- und Versicherungslösungen kümmert sich Cat Financial.

| | |
|----------------------------|---|
| Aktuelles KGV | 14,29 |
| Gewinn je Aktie | 20,70 |
| Letzte Dividende je Aktie | 5,10 |
| Aktuelle Dividendenrendite | 1,72 |
| Cash Flow je Aktie | 25,80 |
| Buchwert je Aktie | 39,05 |
| Akt. Marktkapitalisierung | 147.650,88 Mil. |
| EBIT | 12966,00 Mil. |
| EBIT-Marge | 19,33 |
| Industrie | Industrie |
| Sektor | Maschinenbau |
| Subsektor | - |
| Anschrift | Caterpillar Inc. 5205 N. O'Connor Boulevard, suite 100 Irving, TX, 75039 USA www.caterpillar.com/ |
| Investor Relations | |
| IR-Telefon | +1-309-675-4549 |
| IR-Email | CATir@CAT.com |
| Hauptaktionäre | Vanguard Group Inc (9.68%),State Street Corp (7.55%),Blackrock Inc. (6.71%),Capital World Investors (5.81%),State Farm Mutual Automobile... |
| Streubesitz | 76,92% |
| Vorstand | Andrew R. J. Bonfield, Joseph E. Creed, Bob De Lange, Anthony D. Fassino, Cheryl H. Johnson, Denise C. Johnson, Jason E. Kaiser, Derek... |
| Aufsichtsrat | Judith Marks, Daniel M. Dickinson, James Fish Jr., Gerald Johnson, Nazzic Keene, David W. MacLennan, Debra L. Reed-Klages, Susan C... |
| Mitarbeiter | - |
| Umsatz | 67060,00 Mil. |

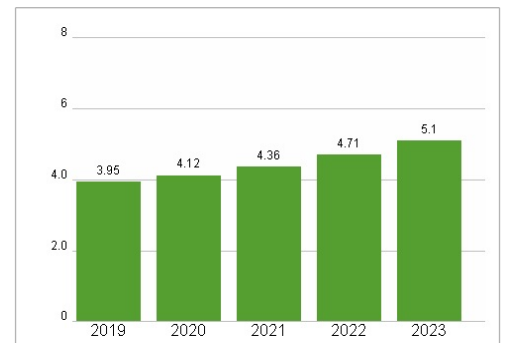


| Wertentwicklung | 1M | 6M | 1J |
|----------------------|--------|---------|---------|
| Performance | -0,86% | +20,07% | +18,84% |
| Volatilität | 34,23 | 28,56 | 27,51 |
| Volumen Ø (Stk./Tag) | 10 | 09 | 08 |

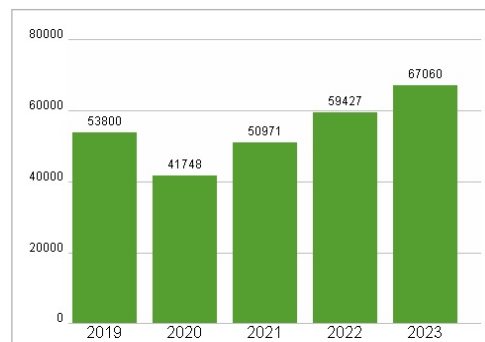
Aktuelles KGV



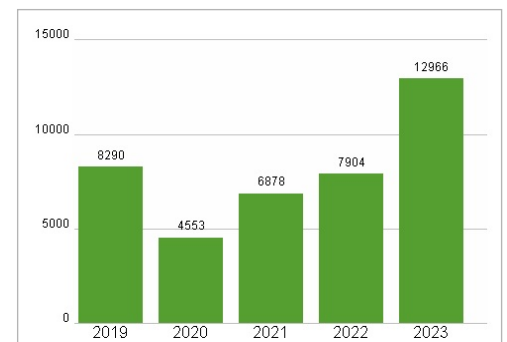
Dividende je Aktie (USD)



Unternehmensumsatz (USD)



EBIT (USD)



Historische Daten: 2023 Erstellt: 05.02.2025 08:45

RISIKOHINWEIS: Die Informationen auf dieser Seite dienen ausschließlich zu Informationszwecken und sollten weder als Verkaufsangebot noch als Aufforderung zum Kauf des Wertpapiers oder einer Empfehlung zugunsten des Wertpapiers verstanden werden. Die baha GmbH und die BAWAG P.S.K. Bank für Arbeit und Wirtschaft und Österreichische Postsparkasse Aktiengesellschaft übernehmen trotz sorgfältigster Recherche keinerlei Haftung für die Richtigkeit der angegebenen Daten.

Factsheet erstellt von: www.baha.com