

AMER. EXPRESS DL -,20

Börse: München

ISIN: US0258161092

Währung: EUR

Kurs: 269,85 EUR

Stand: 20.11.2024

American Express Company ist einer der weltweit größten Anbieter von Finanz- und Reisedienstleistungen und mit über 100 Millionen eingesetzten Karten einer der führenden Anbieter von Kreditkarten. Die Produkte und Dienstleistungen des Unternehmens umfassen neben Kreditkarten- und Reisemanagement für Privatkunden und Unternehmen auch Geldanlagemöglichkeiten und Versicherungen. Das Portfolio wird erweitert durch eine Reihe von Prämienprogrammen, Sparkonten und mobilen Funktionen und wendet sich neben den Kundenstämmen aus Großunternehmen und Privatkunden auch an kleine und mittelständische Unternehmen. Über ein globales Händlernetzwerk bietet das Unternehmen Point-of-Sale-Produkte, Multichannel-Marketingprogramme und stellt Services für die entsprechenden internationalen Märkte zur Verfügung.

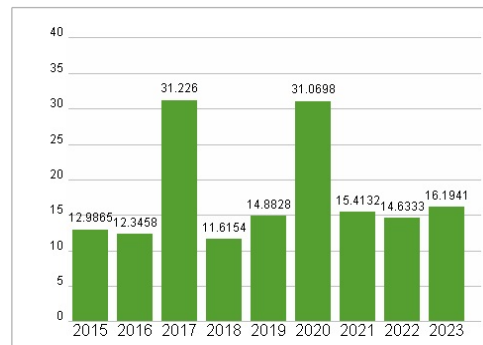
| | |
|----------------------------|--|
| Aktuelles KGV | 16,19 |
| Gewinn je Aktie | 11,57 |
| Letzte Dividende je Aktie | 2,40 |
| Aktuelle Dividendenrendite | 1,28 |
| Cash Flow je Aktie | 25,64 |
| Buchwert je Aktie | 38,76 |
| Akt. Marktkapitalisierung | 135.609,77 Mil. |
| EBIT | 0,00 Mil. |
| EBIT-Marge | - |
| Industrie | Finanzdienstleister |
| Sektor | Banken |
| Subsektor | Banken |
| Anschrift | American Express Company 200 Vesey Street New York, NY 10285-3106, USA www.americanexpress.com |
| Investor Relations | Vivian Zhou |
| IR-Telefon | +1-212-640-5574 |
| IR-Email | IR@aexp.com |
| Hauptaktionäre | Berkshire Hathaway Inc (20.94%), Vanguard Group Inc (6.44%), Blackrock Inc. (6.09%), State Street Corp (4.1%), Wellington Management Group |
| Streubesitz | 68,11% |
| Vorstand | Christophe Le Caillec, Alan Gallo, Anna Marrs, Anré Williams, David Nigro, Denise Pickett, Douglas E. Buckminster, Elizabeth Rutledge... |
| Aufsichtsrat | Stephen J. Squeri, Charles Phillips, Christopher D. Young, Daniel Vasella, John J. Brennan, Karen Parkhill, Lisa W. Wardell, Peter... |
| Mitarbeiter | - |
| Umsatz | 67364,00 Mil. |



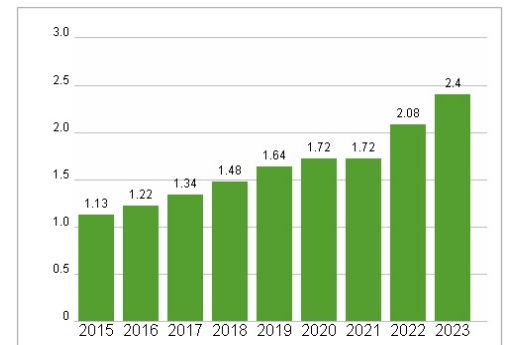
Wertentwicklung

| | 1M | 6M | 1J |
|----------------------|--------|---------|---------|
| Performance | +7,48% | +23,40% | +84,29% |
| Volatilität | 27,16 | 23,88 | 22,74 |
| Volumen Ø (Stk./Tag) | 02 | 05 | 07 |

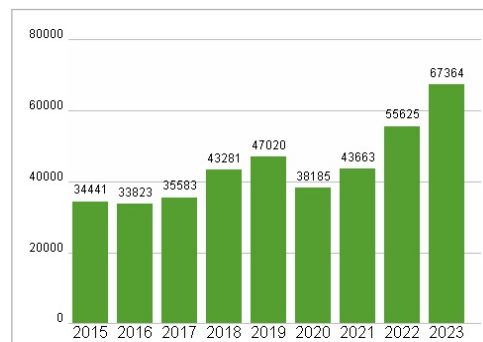
Aktuelles KGV



Dividende je Aktie (USD)



Unternehmensumsatz (USD)



EBIT (USD)



Historische Daten: 2023 Erstellt: 22.11.2024 03:08