

CHEVRON CORP. DL-,75

Börse: Berlin

ISIN: US1667641005

Währung: EUR

Kurs: 140,30 EUR

Stand: 13.03.2025

Chevron Corp. ist eines der größten Unternehmen in der Ölindustrie und führend im Bereich der Vergasungstechnologie zur Gewinnung von reinem synthetischen Gas aus geringwertigen Rohstoffen (Raffinerierückstände, etc.). Chevron unterhält Fördertätigkeiten in den wichtigsten Öl- und Gasregionen der Welt und arbeitet in schwer zugänglichen Umgebungen wie der Tiefsee. Insgesamt ist das Unternehmen in der gesamten Wertschöpfungskette aktiv und bedient auch angrenzende Bereiche wie die Weiterverarbeitung der Rohstoffe, den globalen Handel und den Transport über eine eigene Schiffsflotte.

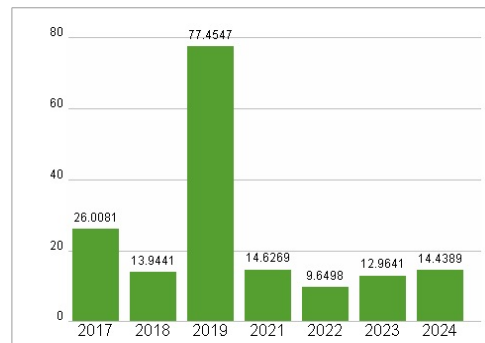
| | |
|----------------------------|--|
| Aktuelles KGV | 14,44 |
| Gewinn je Aktie | 10,03 |
| Letzte Dividende je Aktie | 6,52 |
| Aktuelle Dividendenrendite | 4,50 |
| Cash Flow je Aktie | 17,89 |
| Buchwert je Aktie | 86,99 |
| Akt. Marktkapitalisierung | 255.005,09 Mil. |
| EBIT | 0,00 Mil. |
| EBIT-Marge | - |
| Industrie | Energie und Verkehrsmittel |
| Sektor | Öl und Gas |
| Subsektor | - |
| Anschrift | Chevron Corp. 1400 Smith Street Houston, TX 77002, USA www.chevron.com |
| Investor Relations | Jake Spiering |
| IR-Telefon | +1-832-854-1000 |
| IR-Email | |
| Hauptaktionäre | Vanguard Group Inc (8.7%),Blackrock Inc. (6.98%),Berkshire Hathaway Inc (6.79%),State Street Corp (6.71%),Geode Capital Management... |
| Streubesitz | 77,81% |
| Vorstand | Eimear P. Bonner, Paul R. Antebi, Marissa Badenhorst, Mary A. Francis, Michelle R. Green, Jeff B. Gustavson, A. Nigel Hearne, Alana... |
| Aufsichtsrat | Michael K. Wirth, Wanda M. Austin, John B. Frank, Alice P. Gast, Enrique Hernandez Jr., Marilyn A. Hewson, Jon M. Huntsman Jr., Charles... |
| Mitarbeiter | - |
| Umsatz | 202792,00 Mil. |



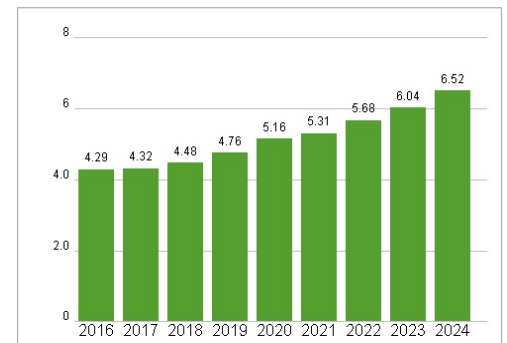
Wertentwicklung

| | 1M | 6M | 1J |
|----------------------|--------|---------|--------|
| Performance | -4,23% | +13,81% | +1,25% |
| Volatilität | 32,33 | 23,78 | 22,45 |
| Volumen Ø (Stk./Tag) | 34 | 48 | 27 |

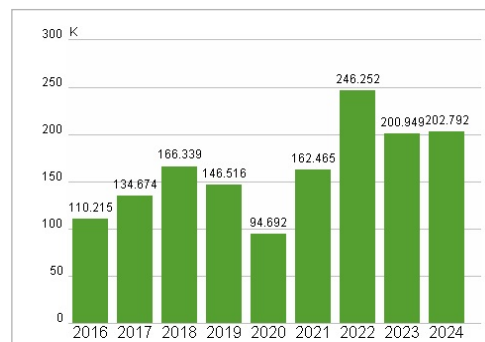
Aktuelles KGV



Dividende je Aktie (USD)



Unternehmensumsatz (USD)



EBIT (USD)



Historische Daten: 2024 Erstellt: 14.03.2025 14:01