

AMER. EL. PWR DL 6,50

Börse: München ISIN: US0255371017 Währung: EUR Kurs: 92,50 EUR Stand: 21.11.2024

Die 1906 gegründete Holdinggesellschaft American Electric Power (AEP) versorgt durch ihre Tochterunternehmen hauptsächlich den amerikanischen Markt mit elektrischer Energie. In Nordamerika gehört die Unternehmensgruppe zu den größten Anbietern von Energie und Erdgas. Die Marktanteile in europäischen Ländern sind steigend. Zusätzlich beschäftigt sich das Unternehmen mit der Entwicklung, Konstruktion und dem Betrieb von Verteilungsanlagen sowie dem Transport von Kohle und anderen Frachtgütern auf den amerikanischen Binnenwasserwegen.

| | |
|----------------------------|----------------|
| Aktuelles KGV | 19,35 |
| Gewinn je Aktie | 4,20 |
| Letzte Dividende je Aktie | 3,37 |
| Aktuelle Dividendenrendite | 4,15 |
| Cash Flow je Aktie | 9,53 |
| Buchwert je Aktie | 48,06 |
| Akt. Marktkapitalisierung | 42.736,71 Mil. |
| EBIT | 3556,20 Mil. |
| EBIT-Marge | 18,73 |



| | |
|-----------|--|
| Industrie | Energie und Versorgung |
| Sektor | Energieversorger |
| Subsektor | Energieversorger |
| Anschrift | American Electric Power Company Inc. 1 Riverside Plaza Columbus, Ohio 43215 www.aep.com |

| | |
|--------------------|-----------------|
| Investor Relations | Darcy Reese |
| IR-Telefon | +1-614-716-2614 |
| IR-Email | |

| | |
|----------------|---|
| Hauptaktionäre | Vanguard Group (9.33851%), BlackRock Inc. (8.53365%), Wellington Management Group (5.39373%), State Street Corporation (5.33475%) |
| Streubesitz | 77,98% |

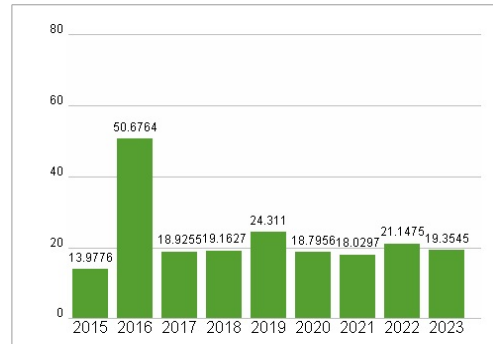
| | |
|----------|------------------------------------|
| Vorstand | Ann P. Kelly, Gina E. Mazzei-Smith |
|----------|------------------------------------|

| | |
|--------------|---|
| Aufsichtsrat | Nicholas K. Akins, Ann P. Kelly, David M. Feinberg, Charles E. Zebula, Paul Chodak III, Kate Sturgess |
|--------------|---|

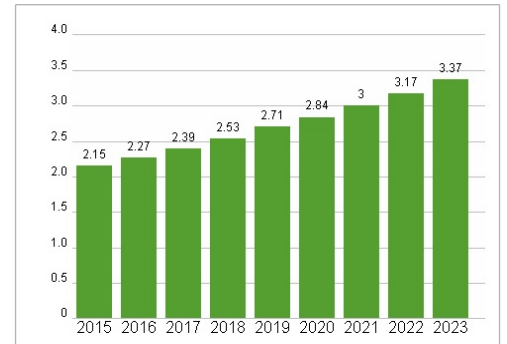
| | |
|-------------|---------------|
| Mitarbeiter | - |
| Umsatz | 18982,30 Mil. |

| Wertentwicklung | 1M | 6M | 1J |
|----------------------|--------|---------|---------|
| Performance | +1,62% | +11,90% | +31,38% |
| Volatilität | 18,83 | 17,54 | 17,66 |
| Volumen Ø (Stk./Tag) | 00 | 02 | 02 |

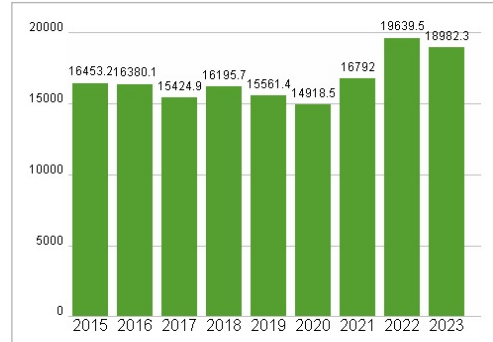
Aktuelles KGV



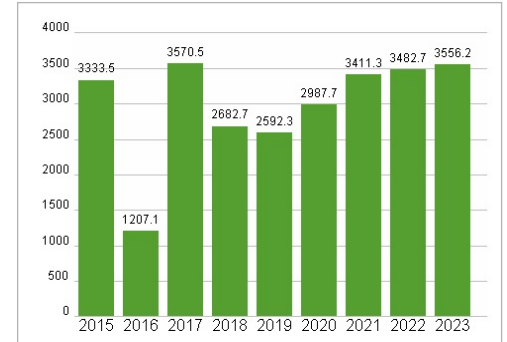
Dividende je Aktie (USD)



Unternehmensumsatz (USD)



EBIT (USD)



Historische Daten: 2023 Erstellt: 23.11.2024 08:41

RISIKOHINWEISE: Die Informationen auf dieser Seite dienen ausschließlich zu Informationszwecken und sollten weder als Verkaufsangebot noch als Aufforderung zum Kauf des Wertpapiers oder einer Empfehlung zugunsten des Wertpapiers verstanden werden. Die baha GmbH und die BAWAG P.S.K. Bank für Arbeit und Wirtschaft und Österreichische Postsparkasse Aktiengesellschaft übernehmen trotz sorgfältigster Recherche keinerlei Haftung für die Richtigkeit der angegebenen Daten. Factsheet erstellt von: www.baha.com