

JD.COM SP.ADR A I DL-00002

Börse: München

ISIN: US47215PI066

Währung: EUR

Kurs: 39,15 EUR

Stand: 21.01.2025

JD.com ist ein chinesisches Online-Versandhaus. Die Plattform bietet in nahezu allen Bereichen der Konsumgüterindustrie Produkte an: Darunter in den Feldern Telefonie und Computer inklusive Zubehör sowie weitere Elektronikgeräte; Kleidung, Schuhe und Taschen; Garten und Heim; Schmuck und Uhren; außerdem vertreibt JD Sportartikel, Schönheitsprodukte, Spielzeug oder Automobilzubehör. Das Unternehmen bietet seine Dienste über die Homepage JD.com sowie über mobile Anwendungsmöglichkeiten an.


| | |
|----------------------------|---|
| Aktuelles KGV | - |
| Gewinn je Aktie | - |
| Letzte Dividende je Aktie | - |
| Aktuelle Dividendenrendite | - |
| Cash Flow je Aktie | - |
| Buchwert je Aktie | - |
| Akt. Marktkapitalisierung | 0,00 Mil. |
| EBIT | 3665,00 Mil. |
| EBIT-Marge | 2,40 |
| Industrie | Internet |
| Sektor | Internet |
| Subsektor | Internetsoftware und Dienstleistungen |
| Anschrift | JD.com Inc. JD Building, No. 18 Kechuang 11 Street, BDA, Beijing The People's Republic of China, 101111. en.jd.com/ |
| Investor Relations | |
| IR-Telefon | +86-10-8912-6805 |
| IR-Email | ir@JD.com |
| Hauptaktionäre | Qiangdong Liu (12.43%),Walmart Inc. (9.19%),The Vanguard Group, Inc. (2.99%),BlackRock, Inc. (2.94%),Tencent Holdings Limited (2.28%)... |
| Streubesitz | - |
| Vorstand | Ian Su Shan, Richard Qiangdong Liu, Pang Zhang, Chengfeng He, Peng Cao |
| Aufsichtsrat | Richard Qiangdong Liu, Ming Huang, Louis T. Hsieh, Dingbo Xu, Caroline Scheufele, Sandy Ran Xu, Carol Yun Yau Li, Grace Kun Ding, Jennifer... |
| Mitarbeiter | 517 124 |
| Umsatz | 152771,00 Mil. |



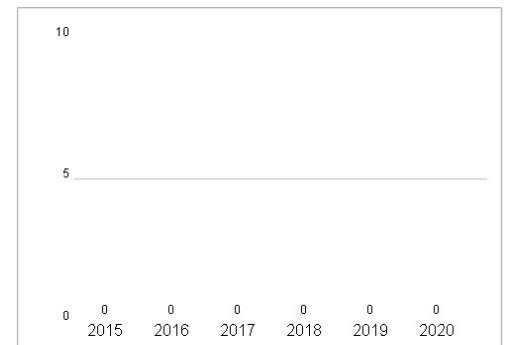
Wertentwicklung

| | 1M | 6M | 1J |
|----------------------|---------|---------|---------|
| Performance | +11,42% | +53,89% | +92,37% |
| Volatilität | 41,98 | 57,94 | 54,03 |
| Volumen Ø (Stk./Tag) | 24 | 78 | 81 |

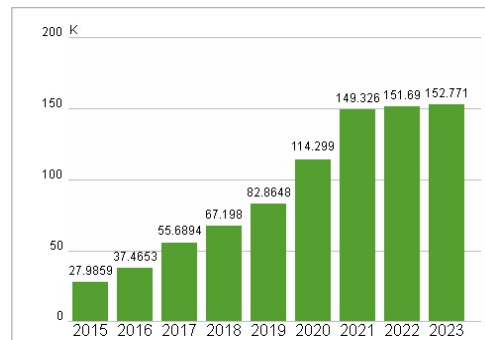
Aktuelles KGV



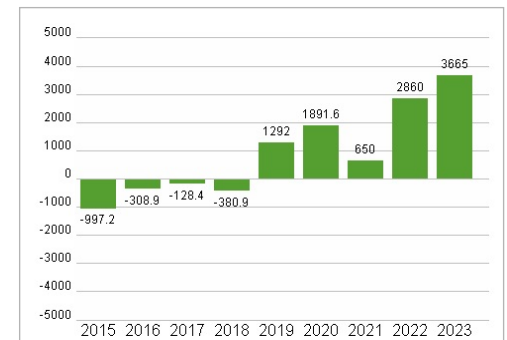
Dividende je Aktie (USD)



Unternehmensumsatz (USD)



EBIT (USD)



Historische Daten: 2023

Erstellt: 22.01.2025 11:02

RISIKOHINWEISE: Die Informationen auf dieser Seite dienen ausschließlich zu Informationszwecken und sollten weder als Verkaufsangebot noch als Aufforderung zum Kauf des Wertpapiers oder einer Empfehlung zugunsten des Wertpapiers verstanden werden. Die baha GmbH und die BAWAG P.S.K. Bank für Arbeit und Wirtschaft und Österreichische Postsparkasse Aktiengesellschaft übernehmen trotz sorgfältigster Recherche keinerlei Haftung für die Richtigkeit der angegebenen Daten.

Factsheet erstellt von: www.baha.com