

I+I AG INH O.N.

Börse: München

ISIN: DE000545503

Währung: EUR

Kurs: 11,56 EUR

Stand: 21.01.2025

Die I+I AG ist ein börsennotierter Telekommunikationsanbieter mit Sitz in Maintal. Das Unternehmen gehört zum Konzernverbund der United Internet AG und hat als einziger virtueller Netzbetreiber in Deutschland über einen MBA MVNO Vertrag langfristig gesicherten Zugang zum Telefónica-Netz. I+I bietet seinen Kunden ein umfassendes Portfolio an Dienstleistungen und Produkten aus den Bereichen Breitband und Mobilfunk an. Neben reinen Mobilfunk- und Breitband-Produkten erhalten Kunden zudem attraktive Bundle-Produkte aus Mobilfunk und Festnetz, ergänzt um Anwendungen wie Heimvernetzung, Online-Storage, Video-on-Demand oder IPTV TV. Mit den beiden hundertprozentigen Tochtergesellschaften I+I Telecommunication SE und Drillisch Online GmbH richtet sich das Unternehmen spezifisch an verschiedene Zielgruppen: Während I+I das Premiumsegment abdeckt, sprechen die etablierten Online-Marken des Konzerns unter dem Dach der Drillisch Online GmbH wie smartmobil.de, yourfone, winSIM, DeutschlandSIM oder simplytel eine preisbewusste Zielgruppe an.

Aktuelles KGV	10,15
Gewinn je Aktie	1,79
Letzte Dividende je Aktie	0,05
Aktuelle Dividendenrendite	0,28
Cash Flow je Aktie	1,28
Buchwert je Aktie	33,39
Akt. Marktkapitalisierung	3.198,08 Mil.
EBIT	455,81 Mil.
EBIT-Marge	11,13
Industrie	Telekommunikation
Sektor	Mobilnetz



Anschrift
I+I AG
Wilhelm-Röntgen-Straße 1-5
D-63477 Maintal
<https://unternehmen.lundl.de/>

Investor Relations Oliver Keil
IR-Telefon +49-6181-412-200
IR-Email ir@lundl.de

Hauptaktionäre
United Internet AG (78.32%), TGV (3%), treasury shares (0.26%), V. Choulidis (0.12%), MV Beteiligungs GmbH (0.04%)

Streubesitz 18,68%

Vorstand
Markus Huhn, Alessandro Nava

Aufsichtsrat
Kurt Dobitsch, Norbert Lang, Matthias Baldermann, Vlasios Choulidis, Friedrich Jousen, Christine Schöneweis

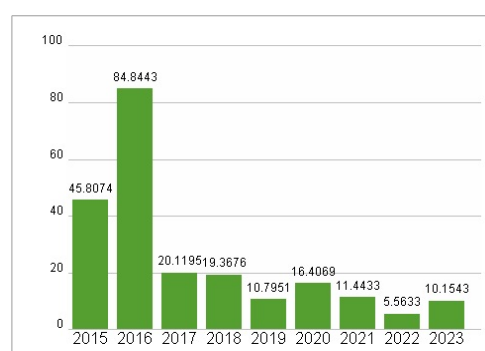
Mitarbeiter 3 320

Umsatz 4096,70 Mil.

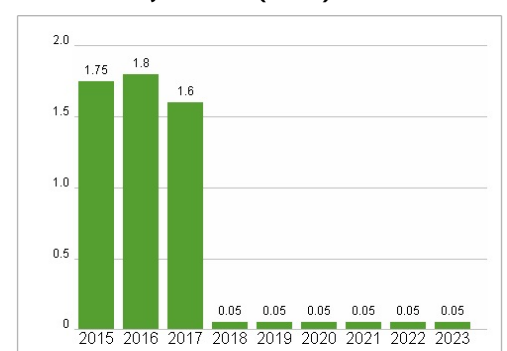
Wertentwicklung

	1M	6M	1J
Performance	+1,58%	-27,02%	-38,58%
Volatilität	36,43	29,90	25,56
Volumen Ø (Stk./Tag)	27	189	137

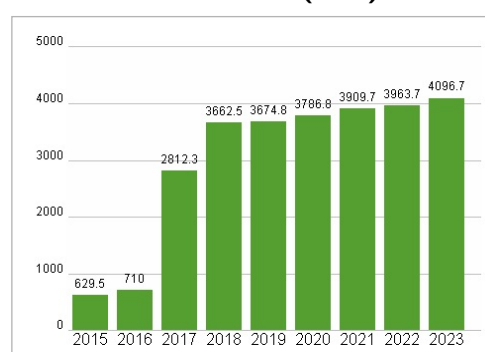
Aktuelles KGV



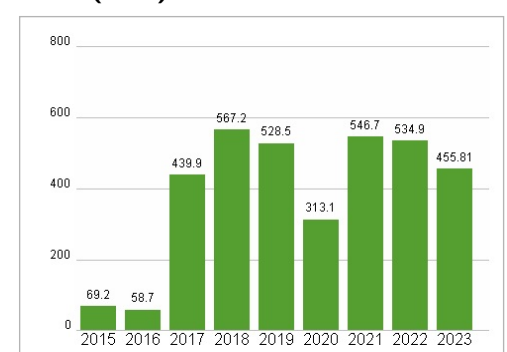
Dividende je Aktie (EUR)



Unternehmensumsatz (EUR)



EBIT (EUR)



Historische Daten: 2023

Erstellt: 22.01.2025 13:48