

# JD.COM SP.ADR A I DL-00002

Börse: Berlin

ISIN: US47215P1066

Währung: EUR

Kurs: 35,05 EUR

Stand: 19.12.2024

JD.com ist ein chinesisches Online-Versandhaus. Die Plattform bietet in nahezu allen Bereichen der Konsumgüterindustrie Produkte an: Darunter in den Feldern Telefonie und Computer inklusive Zubehör sowie weitere Elektronikgeräte; Kleidung, Schuhe und Taschen; Garten und Heim; Schmuck und Uhren; außerdem vertreibt JD Sportartikel, Schönheitsprodukte, Spielzeug oder Automobilzubehör. Das Unternehmen bietet seine Dienste über die Homepage JD.com sowie über mobile Anwendungsmöglichkeiten an.

Aktuelles KGV	-
Gewinn je Aktie	-
Letzte Dividende je Aktie	-
Aktuelle Dividendenrendite	-
Cash Flow je Aktie	-
Buchwert je Aktie	-
Akt. Marktkapitalisierung	0,00 Mil.
EBIT	3665,00 Mil.
EBIT-Marge	2,40
Industrie	Internet
Sektor	Internet
Subsektor	Internetsoftware und Dienstleistungen
Anschrift	JD.com Inc. JD Building, No. 18 Kechuang II Street, BDA, Beijing The People's Republic of China, 101111. en.jd.com/
Investor Relations	
IR-Telefon	+86-10-8912-6805
IR-Email	ir@JD.com
Hauptaktionäre	Qiangdong Liu (12.43%), Walmart Inc. (9.19%), The Vanguard Group, Inc. (2.99%), BlackRock, Inc. (2.94%), Tencent Holdings Limited (2.28%)...
Streubesitz	-
Vorstand	Ian Su Shan, Richard Qiangdong Liu, Pang Zhang, Chengfeng He, Peng Cao
Aufsichtsrat	Richard Qiangdong Liu, Ming Huang, Louis T. Hsieh, Dingbo Xu, Caroline Scheufele, Sandy Ran Xu, Carol Yun Yau Li, Grace Kun Ding, Jennifer...
Mitarbeiter	517 124
Umsatz	152771,00 Mil.



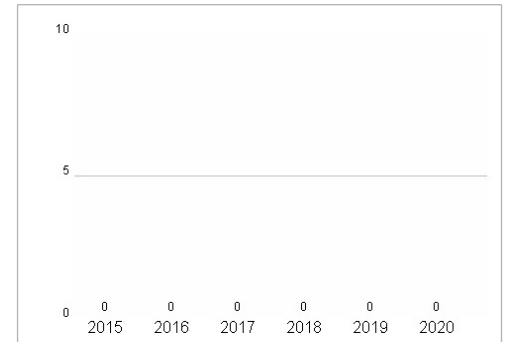
## Wertentwicklung

	1M	6M	1J
Performance	+1,33%	+29,79%	+39,02%
Volatilität	43,76	57,39	50,89
Volumen Ø (Stk./Tag)	24	16	21

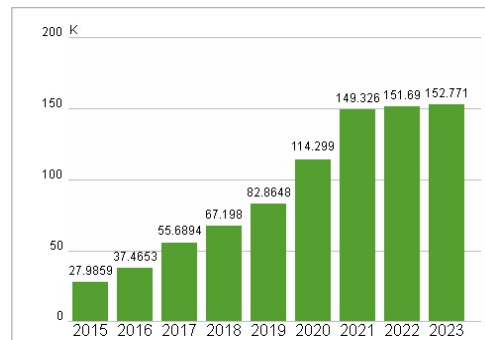
## Aktuelles KGV



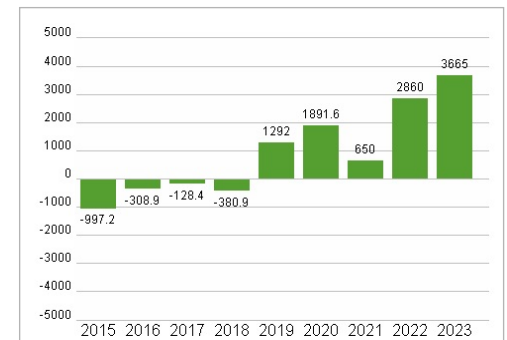
## Dividende je Aktie (USD)



## Unternehmensumsatz (USD)



## EBIT (USD)



Historische Daten: 2023

Erstellt: 23.12.2024 04:58

RISIKOHINWEISE: Die Informationen auf dieser Seite dienen ausschließlich zu Informationszwecken und sollten weder als Verkaufsangebot noch als Aufforderung zum Kauf des Wertpapiers oder einer Empfehlung zugunsten des Wertpapiers verstanden werden. Die baha GmbH und die BAWAG P.S.K. Bank für Arbeit und Wirtschaft und Österreichische Postsparkasse Aktiengesellschaft übernehmen trotz sorgfältigster Recherche keinerlei Haftung für die Richtigkeit der angegebenen Daten.

Factsheet erstellt von: www.baha.com