

# ALL FOR ONE GROUP NA O.N.

Börse: Berlin

ISIN: DE0005110001

Währung: EUR

Kurs: 44,80 EUR

Stand: 25.09.2024

Die All for One Group AG ist ein schwerpunktmäßig in Deutschland, Österreich und der Schweiz tätiger branchenfokussierter SAP-Komplettdienstleister für den Mittelstand. Das Unternehmen betreut Kunden aus dem Maschinen- und Anlagenbau, der Automobilzulieferindustrie, der Konsumgüterindustrie, dem Technischen Großhandel und dem projektorientierten Dienstleistungsumfeld. Das Portfolio des SAP Gold Partners umfasst Komplettlösungen und Leistungen entlang der gesamten IT-Wertschöpfungskette: die Angebote reichen von SAP-Branchenlösungen bis hin zu Outsourcing und Application Management. Als One-Stop-Shop für alle Services rund um SAP betreut die All for One Group AG über 2.000 Kunden. Das Unternehmen integriert seine Tätigkeiten in einem einzigen Geschäftssegment. Auf der Hauptversammlung im März 2019 wurde die Umfirmierung des Unternehmens in All for One Group AG beschlossen.

Aktuelles KGV	25,09
Gewinn je Aktie	2,71
Letzte Dividende je Aktie	1,45
Aktuelle Dividendenrendite	2,13
Cash Flow je Aktie	6,99
Buchwert je Aktie	18,31
Akt. Marktkapitalisierung	338,78 Mil.
EBIT	20,60 Mil.
EBIT-Marge	5,52

Industrie Technologie

Sektor IT-Dienstleistungen

Subsektor IT Consulting und Dienstleistungen

Anschrift  
All for One Group AG  
Rita-Maiburg-Straße 40  
D-70794 Filderstadt-Bernhausen  
www.all-for-one.com

Investor Relations Nicole Besemer

IR-Telefon +49-711-78807-260

IR-Email

Hauptaktionäre  
Unternehmens Invest AG / UIAG Informatik-Holding GmbH (50.4%), Freefloat (49.6%)

Streubesitz 49,60%

Vorstand  
Stefan Land, Michael Zitz

Aufsichtsrat  
Josef Blazicek, Paul Neumann, Dr. Matthias Massing, Dr. Rudolf Knünz, Karl Astecker, Maria Caldarelli

Mitarbeiter 1 991

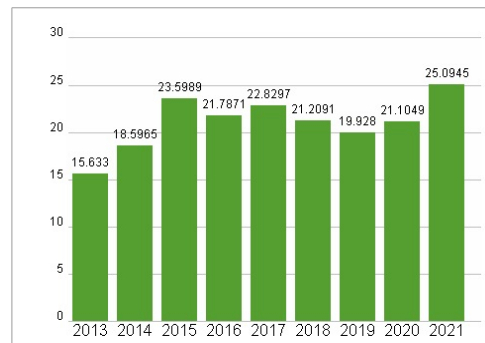
Umsatz 372,90 Mil.



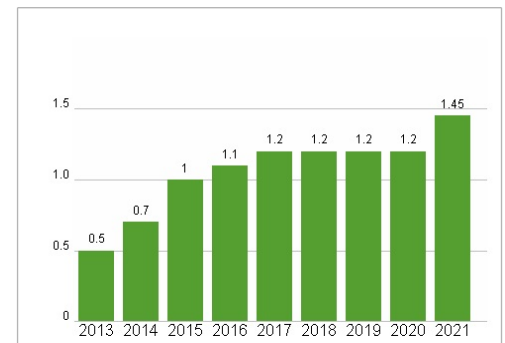
## Wertentwicklung

	1M	6M	1J
Performance	-2,71%	-15,40%	+17,04%
Volatilität	36,09	35,93	40,40
Volumen Ø (Stk./Tag)	00	02	01

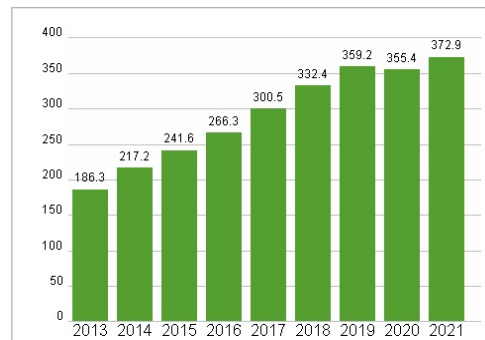
## Aktuelles KGV



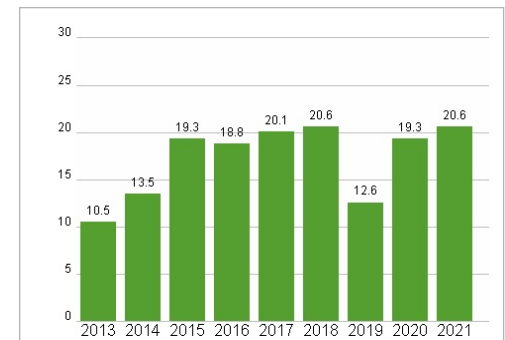
## Dividende je Aktie (EUR)



## Unternehmensumsatz (EUR)



## EBIT (EUR)



Historische Daten: 2021

Erstellt: 27.09.2024 05:51

**RISIKOHINWEISE:** Die Informationen auf dieser Seite dienen ausschließlich zu Informationszwecken und sollten weder als Verkaufsangebot noch als Aufforderung zum Kauf des Wertpapiers oder einer Empfehlung zugunsten des Wertpapiers verstanden werden. Die baha GmbH und die BAWAG P.S.K. Bank für Arbeit und Wirtschaft und Österreichische Postsparkasse Aktiengesellschaft übernehmen trotz sorgfältigster Recherche keinerlei Haftung für die Richtigkeit der angegebenen Daten.

Factsheet erstellt von: www.baha.com