

BECHTLE AG O.N.

Börse: Berlin

ISIN: DE0005158703

Währung: EUR

Kurs: 40,44 EUR

Stand: 16.07.2024

Bechtle ist Deutschlands größtes IT-Systemhaus und führender IT-E-Commerce-Anbieter in Europa. Mit rund 80 Systemhausstandorten in Deutschland, Österreich und der Schweiz sowie 24 E-Commerce-Gesellschaften in 14 Ländern Europas. Die Kombination aus Direktvertrieb von IT-Produkten mit umfassenden Systemhausdienstleistungen macht Bechtle zum zukunftsstarken IT-Partner für Mittelstand, Konzerne und öffentliche Auftraggeber. Regional vor Ort, in Europa gewachsen und weltweit durch IT-Allianzpartner auf allen Kontinenten vernetzt. Der Hauptsitz des Unternehmens befindet sich in Neckarsulm.

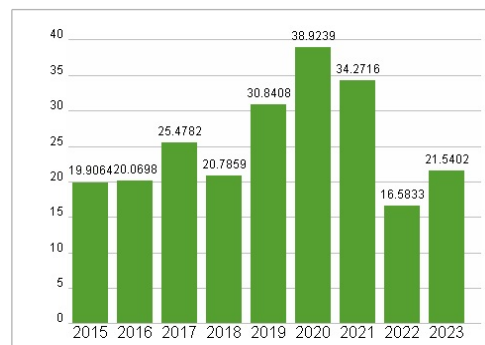
| | |
|----------------------------|--|
| Aktuelles KGV | 21,54 |
| Gewinn je Aktie | 2,11 |
| Letzte Dividende je Aktie | - |
| Aktuelle Dividendenrendite | - |
| Cash Flow je Aktie | 3,64 |
| Buchwert je Aktie | 13,83 |
| Akt. Marktkapitalisierung | 5.719,14 Mil. |
| EBIT | 382,29 Mil. |
| EBIT-Marge | 5,95 |
| Industrie | Technologie |
| Sektor | IT-Dienstleistungen |
| Subsektor | IT Consulting und Dienstleistungen |
| Anschrift | Bechtle AG Bechtle Platz 1 D-74172 Neckarsulm www.bechtle.com |
| Investor Relations | Martin Link |
| IR-Telefon | +49-7132-981-4116 |
| IR-Email | ir@bechtle.com |
| Hauptaktionäre | Remaining free float (46.65%), Schick family (35.02%), Flossbach v. Storch (5.15%), Allianz Global Investors (5%), DWS Investments (4.03%) |
| Streubesitz | 65,00% |
| Vorstand | Michael Guschlbauer, Konstantin Ebert, Antje Leminsky |
| Aufsichtsrat | Klaus Winkler, Uli Drautz, Anastasia Polidoros, Anton Samija, Daniela Eberle, Dr. Lars Grünert, Elke Reichart, Kurt Dobitsch, Michael... |
| Mitarbeiter | 15 159 |
| Umsatz | 6422,70 Mil. |



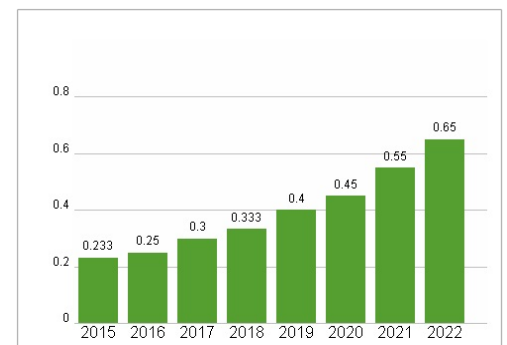
Wertentwicklung

| | 1M | 6M | 1J |
|----------------------|--------|---------|--------|
| Performance | -8,90% | -10,92% | +5,25% |
| Volatilität | 33,74 | 27,66 | 26,29 |
| Volumen Ø (Stk./Tag) | 49 | 48 | 69 |

Aktuelles KGV



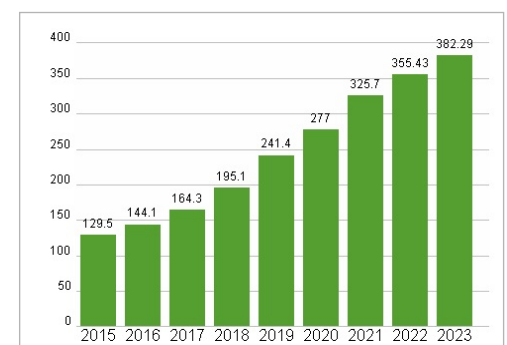
Dividende je Aktie (EUR)



Unternehmensumsatz (EUR)



EBIT (EUR)



Historische Daten: 2023 Erstellt: 17.07.2024 21:36