

KRONES AG O.N.

Börse: Hamburg

ISIN: DE0006335003

Währung: EUR

Kurs: 125,40 EUR

Stand: 15.10.2024

Die Krones AG plant, entwickelt und fertigt Einzelmaschinen sowie schlüsselfertige Anlagen für alle Bereiche der Abfüll- und Verpackungstechnik und die Getränkeproduktion. Damit gilt die Gesellschaft als einer der weltweit führenden Konzerne der Branche. Zu den Abnehmern gehören internationale Unternehmen aus den Bereichen Getränke-, Lebensmittel- sowie Chemie- und Pharmaindustrie. Das Unternehmen bietet vom Bau von Getränkefabriken bis hin zur Auslieferung der fertigen Produkte sämtliche Services aus einer Hand. Um Produktionsabläufe verbessern zu können, arbeitet der Konzern eng mit seinen Kunden zusammen und entwickelt individuell abgestimmte Produkte und Dienstleistungen. Zusätzlich zu seinen Produkten bietet Krones im After-Sales-Bereich ein umfangreiches Serviceangebot, das die weltweite Montage, Inbetriebnahme, Wartung oder den Umbau von Anlagen umfasst.

Aktuelles KGV	15,73
Gewinn je Aktie	7,11
Letzte Dividende je Aktie	2,20
Aktuelle Dividendenrendite	1,97
Cash Flow je Aktie	4,36
Buchwert je Aktie	54,30
Akt. Marktkapitalisierung	3.532,11 Mil.
EBIT	290,98 Mil.
EBIT-Marge	6,16

Industrie Industrie

Sektor Maschinenbau

Subsektor -

Anschrift
 Krones AG
 Böhmerwaldstraße 5
 D-93073 Neutraubling
 www.krones.com

Investor Relations Olaf Scholz

IR-Telefon +49-9401-70-1169

IR-Email
 investor-realations@krones.com

Hauptaktionäre
 Familie Kronseder Konsortium GbR (52.1%),other (42.1%),Familie Schadeberg (5.8%)

Streubesitz 47,76%

Vorstand
 Uta Anders, Markus Tischer, Ralf Goldbrunner,
 Thomas Ricker

Aufsichtsrat
 Volker Kronseder, Josef Weitzer, Norbert Broger,
 Nora Diepold, Robert Friedmann, Oliver Grober,
 Thomas Hiltl, Markus Hüttner, Prof...

Mitarbeiter 18 513

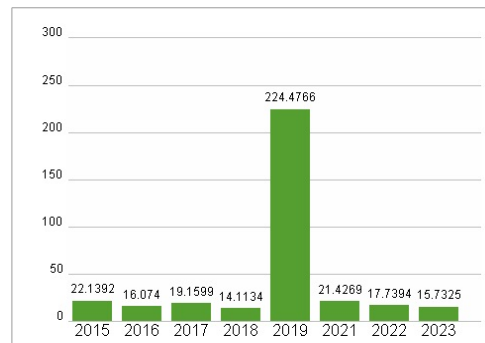
Umsatz 4720,67 Mil.



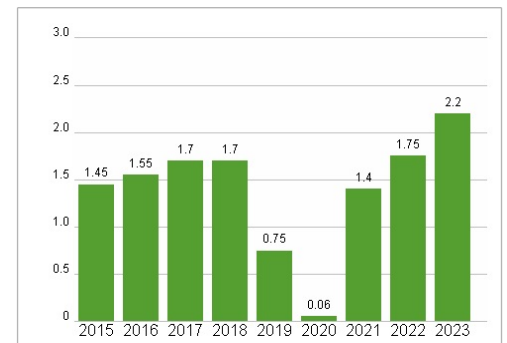
Wertentwicklung

	1M	6M	1J
Performance	+2,47%	+1,47%	+34,92%
Volatilität	22,16	20,69	21,70
Volumen Ø (Stk./Tag)	04	05	12

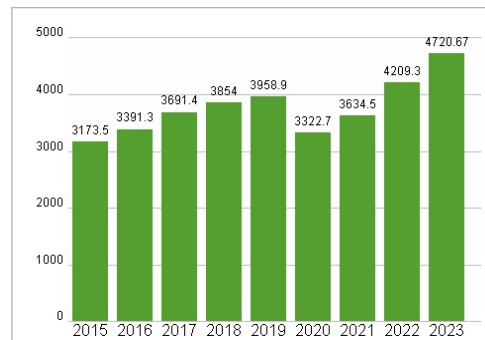
Aktuelles KGV



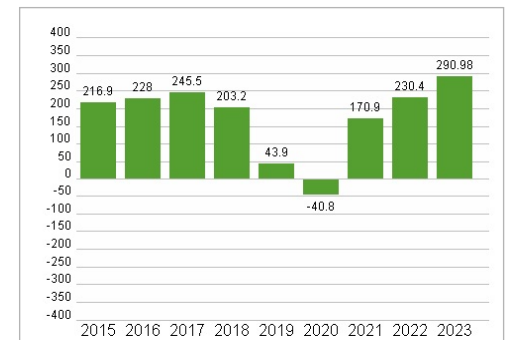
Dividende je Aktie (EUR)



Unternehmensumsatz (EUR)



EBIT (EUR)



Historische Daten: 2023

Erstellt: 17.10.2024 02:18

RISIKOHINWEISE: Die Informationen auf dieser Seite dienen ausschließlich zu Informationszwecken und sollten weder als Verkaufsangebot noch als Aufforderung zum Kauf des Wertpapiers oder einer Empfehlung zugunsten des Wertpapiers verstanden werden. Die baha GmbH und die BAWAG P.S.K. Bank für Arbeit und Wirtschaft und Österreichische Postsparkasse Aktiengesellschaft übernehmen trotz sorgfältigster Recherche keinerlei Haftung für die Richtigkeit der angegebenen Daten.

Factsheet erstellt von: www.baha.com