

# PVA TEPLA AG O.N.

Börse: Berlin      ISIN: DE0007461006      Währung: EUR      Kurs: 10,84 EUR      Stand: 20.11.2024

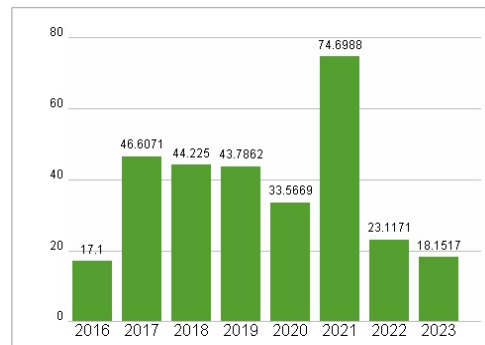
Die PVA TePla AG entstand im November 2002 durch die Verschmelzung der PVA Vakuumanlagenbau GmbH mit der TePla AG. Als Vakuum-Spezialist für Hochtemperatur und Plasmaprozesse ist die PVA TePla AG eines der führenden Unternehmen im Weltmarkt bei Hartmetall-Sinteranlagen, Kristallzucht-Anlagen sowie Anlagen zur Oberflächenaktivierung und Feinstreinigung im Plasma. Mit ihren Systemen und Dienstleistungen unterstützt die PVA TePla wesentliche Herstellungsprozesse und technologische Entwicklungen von Industrieunternehmen, insbesondere in der Halbleiter-, Hartmetall-, Elektro-/Elektronik- und Optikindustrie sowie auf den zukunftssträchtigen Gebieten der Energie-, Photovoltaik- und Umwelttechnologie. Das Unternehmen bietet seinen Kunden individuelle Lösungen aus einer Hand an. Diese reichen von der Technologieentwicklung über die maßgeschneiderte Konstruktion und Bau der Produktionsanlagen bis zum Kundendienst.

Aktuelles KGV	18,15
Gewinn je Aktie	1,12
Letzte Dividende je Aktie	-
Aktuelle Dividendenrendite	-
Cash Flow je Aktie	0,09
Buchwert je Aktie	5,86
Akt. Marktkapitalisierung	443,26 Mil.
EBIT	34,37 Mil.
EBIT-Marge	13,05
Industrie	Technologie
Sektor	Sonstige Technologie
Subsektor	-
Anschrift	PVA TePla AG Im Westpark 10-12 D-35435 Wettenberg www.pvatepla.com
Investor Relations	Dr. Gert Fisahn
IR-Telefon	+49 641 68690 0
IR-Email	gert.fisahn@pvatepla.com
Hauptaktionäre	Lazard Frères Gestion SAS (8.87%), Pieter Taselaar (6.57%), Morgan Stanley, Investment Banking and Brokerage Investments (5.12%)
Streubesitz	61,17%
Vorstand	Oliver Höfer
Aufsichtsrat	Alexander von Witzleben, Prof. Dr. Markus H. Thoma, Dr. Myriam Jahn, Prof. Dr. Gernot Hebestreit
Mitarbeiter	730
Umsatz	263,44 Mil.

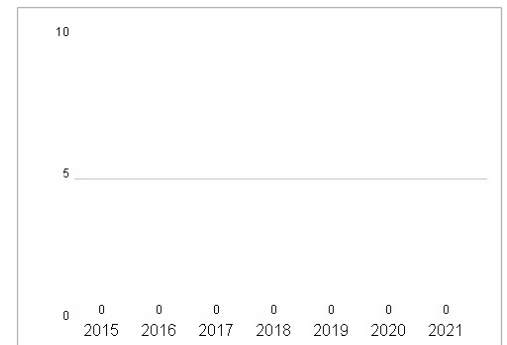


Wertentwicklung	1M	6M	1J
Performance	-13,22%	-42,63%	-40,08%
Volatilität	42,34	41,43	40,57
Volumen Ø (Stk./Tag)	04	15	29

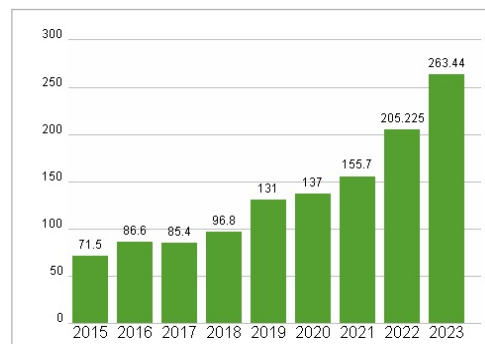
## Aktuelles KGV



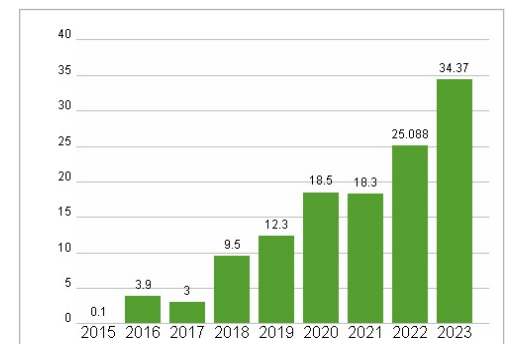
## Dividende je Aktie (EUR)



## Unternehmensumsatz (EUR)



## EBIT (EUR)



Historische Daten: 2023      Erstellt: 22.11.2024 08:13