

INIT INNOVATION O.N.

Börse: München

ISIN: DE0005759807

Währung: EUR

Kurs: 37,55 EUR

Stand: 11.11.2024

INIT ist ein weltweit führender Anbieter von IT-Lösungen für den öffentlichen Verkehr. Sie verstehen die spezifischen Bedürfnisse und Herausforderungen, mit denen unsere Kunden jeden Tag konfrontiert sind. Um sie bestmöglich zu unterstützen, decken sie alle betrieblichen Prozesse innerhalb eines vollständig integrierten ITS-Systems ab und bieten eine Vielzahl von Dienstleistungen an, die ihnen das Leben erleichtern.

Aktuelles KGV	19,12
Gewinn je Aktie	1,54
Letzte Dividende je Aktie	0,70
Aktuelle Dividendenrendite	2,38
Cash Flow je Aktie	0,81
Buchwert je Aktie	12,21
Akt. Marktkapitalisierung	290,39 Mil.
EBIT	21,02 Mil.
EBIT-Marge	10,01

Industrie	Technologie
Sektor	IT-Dienstleistungen
Subsektor	IT Consulting und Dienstleistungen
Anschrift	init innovation in traffic systems SE Käppelestraße 4-10 D-76131 Karlsruhe www.initag.de

Investor Relations	Simone Fritz
IR-Telefon	+49-(0)721-6100-115
IR-Email	ir@initag.de

Hauptaktionäre	Free float (50.12%), Dr. Gottfried Greschner (42.76%), Corporate bodies (4.96%), Treasury shares init SE (1.63%), Employee shares (0.53%)...
----------------	--

Streubesitz	50,12%
-------------	--------

Vorstand	Marco Ferber, Matthias Kühn, Jörg Munz, Martin Timmann
----------	--

Aufsichtsrat	Andreas Thun, Ulrich Sieg, Michaela Dickgießer, Christina Greschner, Johannes Haupt
--------------	---

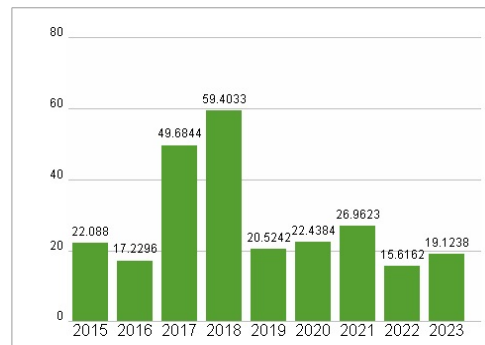
Mitarbeiter	140
-------------	-----

Umsatz	210,08 Mil.
--------	-------------

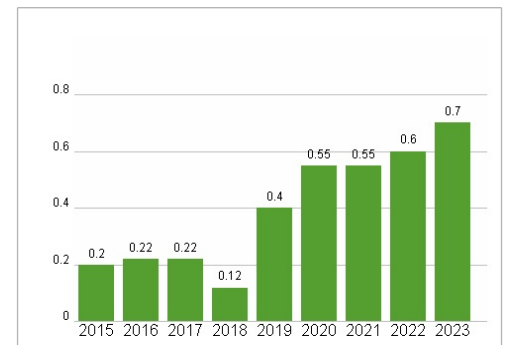


Wertentwicklung	1M	6M	1J
Performance	+5,10%	-5,36%	+34,91%
Volatilität	20,04	33,04	36,46
Volumen Ø (Stk./Tag)	07	08	09

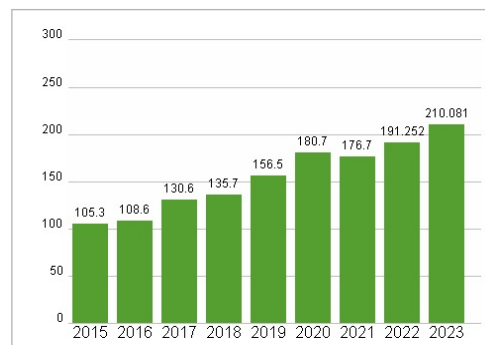
Aktuelles KGV



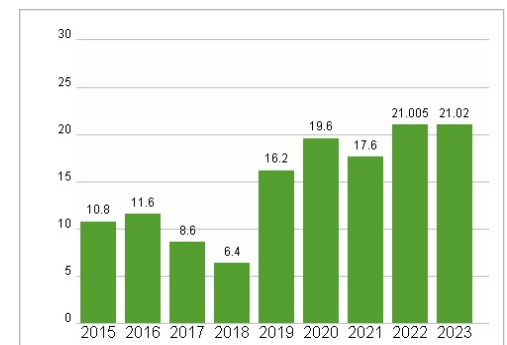
Dividende je Aktie (EUR)



Unternehmensumsatz (EUR)



EBIT (EUR)



Historische Daten: 2023

Erstellt: 13.11.2024 01:53

RISIKOHINWEISE: Die Informationen auf dieser Seite dienen ausschließlich zu Informationszwecken und sollten weder als Verkaufsangebot noch als Aufforderung zum Kauf des Wertpapiers oder einer Empfehlung zugunsten des Wertpapiers verstanden werden. Die baha GmbH und die BAWAG P.S.K. Bank für Arbeit und Wirtschaft und Österreichische Postsparkasse Aktiengesellschaft übernehmen trotz sorgfältigster Recherche keinerlei Haftung für die Richtigkeit der angegebenen Daten.

Factsheet erstellt von: www.baha.com