

# UTD.INTERNET AG NA

Börse: Berlin

ISIN: DE0005089031

Währung: EUR

Kurs: 16,03 EUR

Stand: 20.02.2025

United Internet ist ein deutsches Unternehmen, das im Bereich Internet verschiedenartige Anwendungen und Applikationen entwickelt und vertreibt. Mit seinem Portfolio gehört der Konzern zu den führenden Anbietern in Europa. Das Unternehmen bietet unterschiedliche Internet-Zugangsprodukte sowie Applikationen für Privatanwender, Freiberufler und kleinere bis mittelgroße Firmen. Unter dem Schlagwort Internet-Fabrik betreibt United Internet ein Entwicklungs- und Rechenzentrum. Der Konzern vermarktet die etablierten Marken GMX, WEB.DE 1&1 Drillisch sowie united domains, fasthosts, InterNetX, Sedo oder affilinet und kann seinen Kunden damit ein breites Spektrum anbieten. Neben kostenpflichtigen Angeboten hält United Internet mit GMX und WEB.DE kostenfreie Mail-Anwendungen für eine breite Nutzergruppe bereit. Durch die Kombination von rationalen Fertigungsmechanismen mit den internettypischen Prozessen kann das Unternehmen seine Produktpalette jederzeit verbreitern bzw. modernisieren und damit kundenspezifische Lösungen offerieren.

Aktuelles KGV	17,11
Gewinn je Aktie	1,35
Letzte Dividende je Aktie	0,50
Aktuelle Dividendenrendite	2,17
Cash Flow je Aktie	4,79
Buchwert je Aktie	28,34
Akt. Marktkapitalisierung	3.981,69 Mil.
EBIT	753,96 Mil.
EBIT-Marge	12,13
Industrie	Telekommunikation
Sektor	Diversifizierter Anbieter
Subsektor	Diversifizierter Anbieter
Anschrift	United Internet AG Elgendorfer Straße 57 D-56410 Montabaur www.united-internet.de
Investor Relations	Dominic Grossman
IR-Telefon	+49-2602-96-1671
IR-Email	investor-relations@united-internet.de
Hauptaktionäre	Ralph Dommermuth GmbH & Co. KG Beteiligungsgesellschaft (45.91%), Freefloat (33.13%), United Internet (9.99%), Bank of America
Streubesitz	41,00%
Vorstand	Ralf Hartings, Markus Huhn
Aufsichtsrat	Philipp von Bismarck, Dr. Manuel Cubero del castillo-olivares, Prof. Dr. Andreas Söfing, Prof. Dr. Yasmin Mei-Yee Weiß, Stefan Rasch...
Mitarbeiter	10 962
Umsatz	6213,21 Mil.

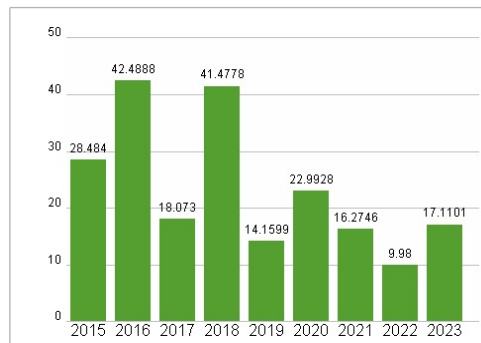
NON-DIARY WARRANT



## Wertentwicklung

	1M	6M	1J
Performance	+6,25%	-15,13%	-29,72%
Volatilität	40,90	33,46	35,80
Volumen Ø (Stk./Tag)	09	28	28

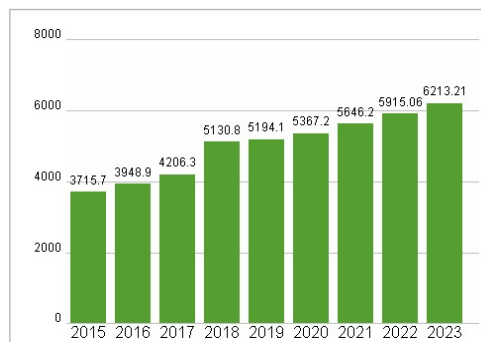
## Aktuelles KGV



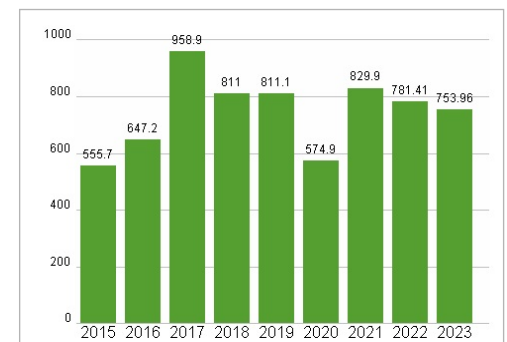
## Dividende je Aktie (EUR)



## Unternehmensumsatz (EUR)



## EBIT (EUR)



Historische Daten: 2023    Erstellt: 23.02.2025 07:25