

TEXAS INSTR. DL I

Börse: Hamburg ISIN: US8825081040 Währung: EUR Kurs: 150,62 EUR Stand: 03.04.2025

Texas Instruments Inc. ist ein weltweit führender Chip-Hersteller. Kernkompetenzen liegen in den Bereichen digitale Signalprozessoren und analoge Technologien. Das Portfolio besteht aus mehreren zehntausend unterschiedlichen Halbleiterprodukten. Das Unternehmen verkauft sowohl vorgefertigte als auch maßgeschneiderte Produkte. Letztere sind nach speziellen Kundenwünschen gefertigt und werden für gewöhnlich direkt an den Kunden verkauft. TI Analog-Chips werden in einer Vielzahl von elektronischen Geräten eingesetzt, deren Palette von tragbaren Ultraschallgeräten bis hin zu Settop-Boxen reicht, von eBooks bis Computerservern, und von der Robotik bis zu LED-Straßenleuchten.

Aktuelles KGV	35,57
Gewinn je Aktie	5,27
Letzte Dividende je Aktie	5,26
Aktuelle Dividendenrendite	2,81
Cash Flow je Aktie	6,94
Buchwert je Aktie	18,57
Akt. Marktkapitalisierung	170.696,54 Mil.
EBIT	5465,00 Mil.
EBIT-Marge	34,94

Industrie	Technologie
Sektor	Hardware
Subsektor	Halbleiter
Anschrift	Texas Instruments Incorporated 12500 TI Blvd. Dallas, Texas 75243, USA www.ti.com

Investor Relations	Dave Pahl
IR-Telefon	+1 214 479 3773
IR-Email	

Hauptaktionäre	Vanguard Group Inc (10.26%),Blackrock Inc. (9.08%),State Street Corporation (4.64%),JP Morgan Chase & Company (2.6%),Capital Research...
----------------	--

Streubesitz	82,80%
-------------	--------

Vorstand	Rafael R. Lizardi, Ahmad Bahai, Amichai Ron, Christine A. Witzsche, Cynthia Hoff Trochu, Hagop H. Kozanian, Julie Van Haren, Keith...
----------	---

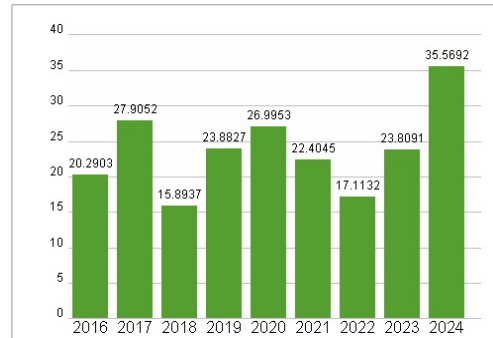
Aufsichtsrat	Richard K. Templeton, Carrie S. Cox, Haviv Ilan, Janet Clark, Jean Hobby, Mark A. Blinn, Martin S. Craighead, Pamela H. Patsley, Robert...
--------------	--

Mitarbeiter	-
Umsatz	15641,00 Mil.

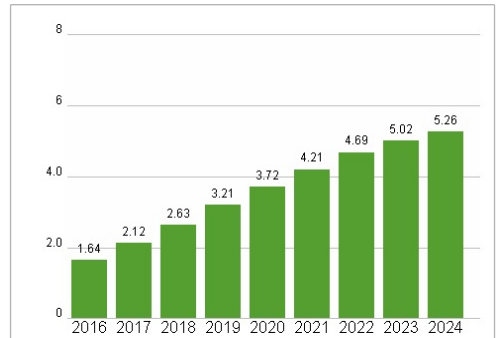


Wertentwicklung	1M	6M	1J
Performance	-18,96%	-22,12%	-7,30%
Volatilität	42,92	32,03	30,67
Volumen Ø (Stk./Tag)	01	06	05

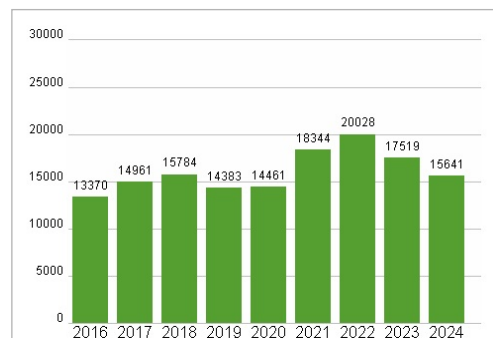
Aktuelles KGV



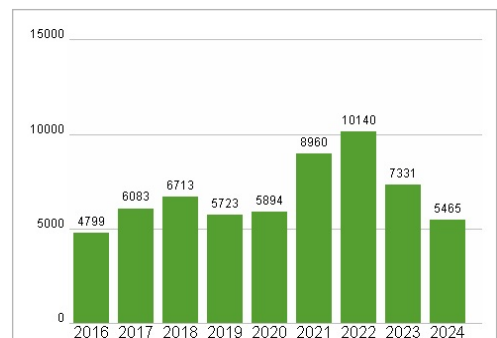
Dividende je Aktie (USD)



Unternehmensumsatz (USD)



EBIT (USD)



Historische Daten: 2024 Erstellt: 05.04.2025 09:48

RISIKOHINWEISE: Die Informationen auf dieser Seite dienen ausschließlich zu Informationszwecken und sollten weder als Verkaufsangebot noch als Aufforderung zum Kauf des Wertpapiers oder einer Empfehlung zugunsten des Wertpapiers verstanden werden. Die baha GmbH und die BAWAG P.S.K. Bank für Arbeit und Wirtschaft und Österreichische Postsparkasse Aktiengesellschaft übernehmen trotz sorgfältigster Recherche keinerlei Haftung für die Richtigkeit der angegebenen Daten. Factsheet erstellt von: www.baha.com