

# BAY.MOTOREN WERKE AG ST

Börse: Düsseldorf

ISIN: DE0005190003

Währung: EUR

Kurs: 73,74 EUR

Stand: 31.03.2025

Die BMW AG ist einer der weltweit führenden Hersteller von Automobilen und Motorrädern. Die Besonderheit des Unternehmens besteht darin, dass es eine reine Premium-Markenstrategie verfolgt: BMW entwickelt, produziert und vermarktet seine Produkte unter den bekannten Marken BMW, Rolls-Royce Motor Cars und MINI. Darüber hinaus bietet die Gruppe im Zusammenhang mit ihren Produkten Premium-Dienstleistungen für individuelle Mobilität. Dazu gehören Finanzleistungen wie Finanzierung, Leasing, Vermögensmanagement oder das Flottengeschäft für Privat- und Geschäftskunden. Im Software-Standort Ulm entwickelt die BMW-Tochterfirma BMW Car IT GmbH Software für Fahrzeuge und individuelle Mobilität; besonderer Fokus liegt dabei auf der Fahrzeugvernetzung. Mit dem Hersteller Toyota kooperiert das Unternehmen bei der Elektrifizierung von Antrieben und der Entwicklung von Brennstoffzellen. Die Standorte in 150 Ländern auf allen sechs Kontinenten werden von der Unternehmenszentrale in München aus verwaltet.

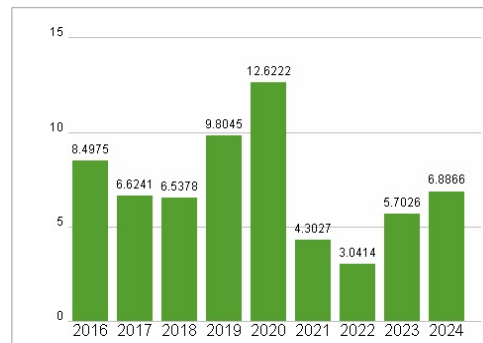
Aktuelles KGV	6,89
Gewinn je Aktie	11,41
Letzte Dividende je Aktie	4,30
Aktuelle Dividendenrendite	5,47
Cash Flow je Aktie	11,85
Buchwert je Aktie	144,53
Akt. Marktkapitalisierung	45.571,94 Mil.
EBIT	11509,00 Mil.
EBIT-Marge	8,08
Industrie	Konsumgüter
Sektor	Automobil und Zulieferer
Subsektor	Autoproduzenten
Anschrift	BMW AG Petuelring 130 D-80788 München www.bmwgroup.com
Investor Relations	Veronika Rösler
IR-Telefon	+49-89-382-25387
IR-Email	ir@bmwgroup.com
Hauptaktionäre	Stefan Quandt AQTON SE (26.82%), Susanne Klatten Beteiligungs GmbH (21.74%), BMW AG (eigene Aktien / Treasury Shares) (3.64%)
Streubesitz	61,90%
Vorstand	Dr. Milan Nedeljkovic, Frank Weber, Dr. Joachim Post, Walter Mertl, Jochen Goller, Ilka Horstmeier
Aufsichtsrat	Dr.-Ing. Dr.-Ing. E.h. Norbert Reithofer, Dr. Martin Kimmich, Stefan Quandt, Dr. Kurt Bock, Stefan Schmid, Ulrich Bauer, Dr. Marc Bitzer...
Mitarbeiter	158 441
Umsatz	142380,00 Mil.



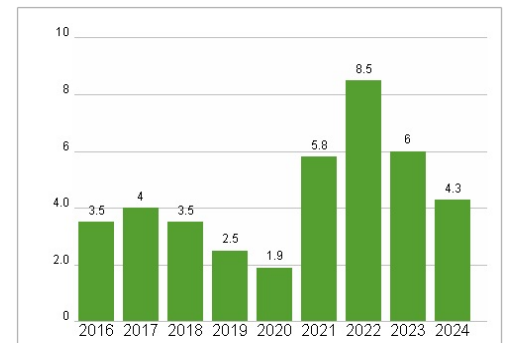
## Wertentwicklung

	1M	6M	1J
Performance	-11,39%	-5,36%	-31,15%
Volatilität	33,45	28,31	28,71
Volumen Ø (Stk./Tag)	143	121	121

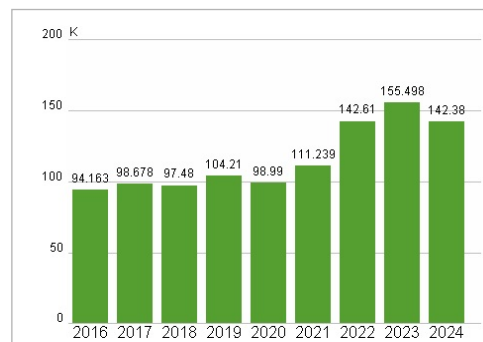
## Aktuelles KGV



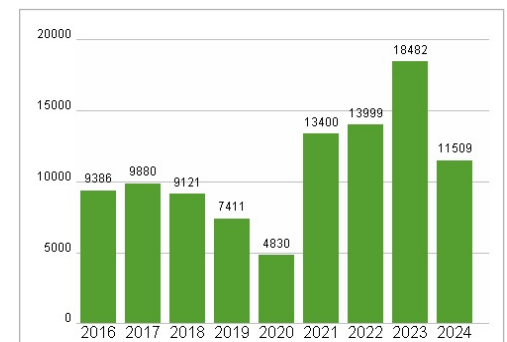
## Dividende je Aktie (EUR)



## Unternehmensumsatz (EUR)



## EBIT (EUR)



Historische Daten: 2024    Erstellt: 02.04.2025 06:38