

CONTINENTAL AG O.N.

Börse: Düsseldorf

ISIN: DE0005439004

Währung: EUR

Kurs: 67,22 EUR

Stand: 21.01.2025

Die Continental AG ist ein international führender Hersteller von Reifen, Komponenten und Modulen für die Fahrzeugindustrie. Die Produktpalette von Continental umfasst neben Reifen auch Technologien für Bremssysteme, Fahrdynamikregelungen und Luftfedersysteme. Des Weiteren stellt Continental Produkte für die Passagiersicherheit sowie die Geräusch- und Schwingungsdämpfung an Chassis und Karosserie von Autos her. Zu den Nicht-Reifen-Produkten gehören neben Fahrwerksensoren, Fahrerassistenz- und Airbagsystemen auch Produkte für die Motorsteuerung und Einspritztechnik, Schlauchleitungssysteme, Formpolster, Transportbandsysteme und Beschichtungen.

| | |
|----------------------------|----------------|
| Aktuelles KGV | 13,30 |
| Gewinn je Aktie | 5,78 |
| Letzte Dividende je Aktie | 2,20 |
| Aktuelle Dividendenrendite | 2,86 |
| Cash Flow je Aktie | 16,64 |
| Buchwert je Aktie | 68,38 |
| Akt. Marktkapitalisierung | 15.384,46 Mil. |
| EBIT | 1853,80 Mil. |
| EBIT-Marge | 4,48 |

| | |
|-----------|--------------------------|
| Industrie | Konsumgüter |
| Sektor | Automobil und Zulieferer |
| Subsektor | Reifen |

Anschrift
Continental AG
Vahrenwalder Straße 9
D-30165 Hannover
www.conti-online.com

Investor Relations Bernard Wang
IR-Telefon +49-511-938-1068
IR-Email ir@conti.de

Hauptaktionäre
free float (54%), IHO Group (46%)

Streubesitz 43,09%

Vorstand
Christian Kötz, Dr. Ariane Reinhart, Philip Nelles, Philipp von Hirschheydt, Olaf Schick

Aufsichtsrat
Prof. Dr. Wolfgang Reitzle, Hasan Allak, Christiane Benner, Dorothea von Boxberg, Stefan E. Buchner, Dr. Gunter Dunkel, Francesco Grioli...

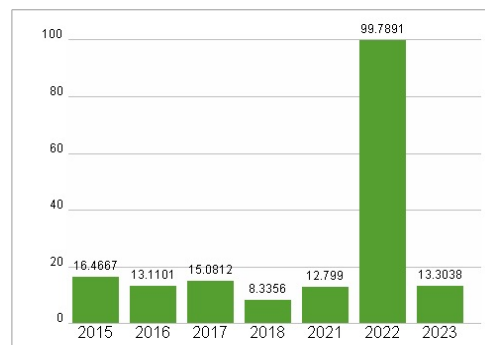
Mitarbeiter 202 763
Umsatz 41 420,50 Mil.



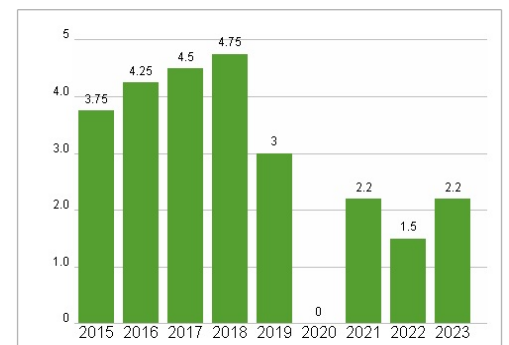
Wertentwicklung

| | 1M | 6M | 1J |
|----------------------|--------|---------|--------|
| Performance | +3,69% | +15,28% | -6,86% |
| Volatilität | 22,91 | 34,13 | 30,97 |
| Volumen Ø (Stk./Tag) | 28 | 23 | 36 |

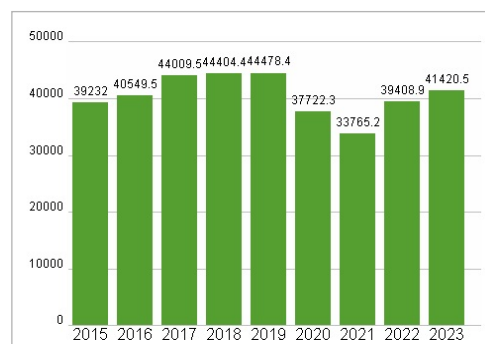
Aktuelles KGV



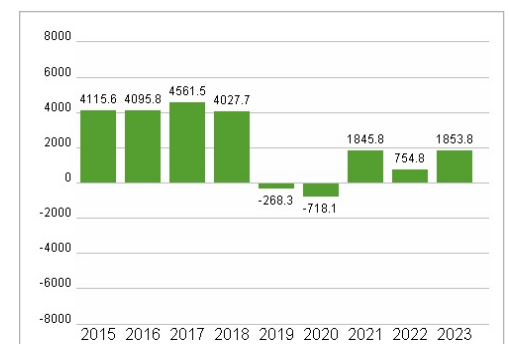
Dividende je Aktie (EUR)



Unternehmensumsatz (EUR)



EBIT (EUR)



Historische Daten: 2023

Erstellt: 22.01.2025 19:21

RISIKOHINWEISE: Die Informationen auf dieser Seite dienen ausschließlich zu Informationszwecken und sollten weder als Verkaufsangebot noch als Aufforderung zum Kauf des Wertpapiers oder einer Empfehlung zugunsten des Wertpapiers verstanden werden. Die baha GmbH und die BAWAG P.S.K. Bank für Arbeit und Wirtschaft und Österreichische Postsparkasse Aktiengesellschaft übernehmen trotz sorgfältigster Recherche keinerlei Haftung für die Richtigkeit der angegebenen Daten.

Factsheet erstellt von: www.baha.com