

BASF SE NA O.N.

Börse: Hamburg

ISIN: DE000BASF111

Währung: EUR

Kurs: 42,08 EUR

Stand: 08.01.2025

Die BASF SE ist ein weltweit führendes Chemieunternehmen. Der Konzern verfügt über eines der umfangreichsten Produktportfolios im Bereich der Industriechemikalien und bedient mit seinen Produkten weltweit die Automobil-, Elektro-, Chemie- und Bauindustrie sowie die Agrar- und Pharmabranche und die Öl- und Gasförderindustrie. Die BASF entwickelt und produziert Haupt- und Vorprodukte wie hochveredelte Chemikalien, technische Kunststoffe und Veredelungsprodukte sowie Pflanzenschutzmittel, Öle und Gase. Die Präparate finden Verwendung bei der Herstellung von Farben und Lacken, Papierprodukten, Hygieneartikeln, Kraft-, Kunst- und Schmierstoffen, Pestiziden, bei der Wasseraufbereitung und einer Vielzahl anderer Anwendungsgebiete. BASF verfügt über Gesellschaften in 80 Ländern, über sechs Verbund- und rund 380 Produktionsstandorte und erreicht Kunden in fast allen Ländern der Welt.

Aktuelles KGV	193,49
Gewinn je Aktie	0,25
Letzte Dividende je Aktie	3,40
Aktuelle Dividendenrendite	6,97
Cash Flow je Aktie	9,09
Buchwert je Aktie	39,53
Akt. Marktkapitalisierung	43.536,15 Mil.
EBIT	2240,00 Mil.
EBIT-Marge	3,25

Industrie Rohstoffe

Sektor Chemie

Subsektor -

Anschrift
 BASF SE
 Carl-Bosch-Straße 38
 D-67056 Ludwigshafen
www.basf.com/

Investor Relations Dr. Stefanie

IR-Telefon +49-621-60-48002

IR-Email
ir@basf.com

Hauptaktionäre
 BlackRock Inc (5.49%)

Streubesitz 84,04%

Vorstand
 Dr. Dirk Elvermann, Michael Heinz, Anup Kothari, Dr. Stephan Kothrade, Katja Scharpwinkel, Prof. Dr. Thomas Carell, Tamara Weinert

Aufsichtsrat
 Dr. Kurt Bock, Prof. Dr. Stefan Asenkerschbaumer, Sinisca Horvat, Prof. Dr. Thomas Carell, Liming Chen, Tatjana Diether, Alessandra...

Mitarbeiter 111 911

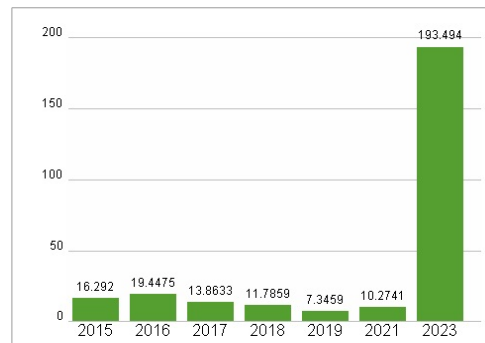
Umsatz 68902,00 Mil.



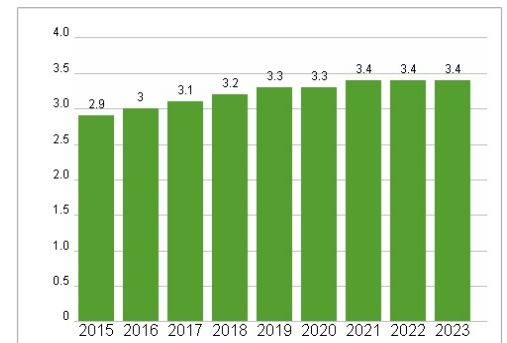
Wertentwicklung

	1M	6M	1J
Performance	-7,37%	-6,04%	-8,44%
Volatilität	13,57	25,03	22,16
Volumen Ø (Stk./Tag)	2 456	1 908	1 960

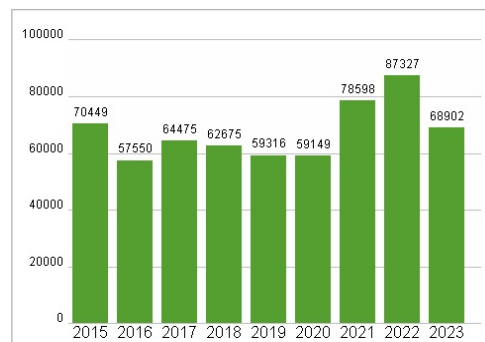
Aktuelles KGV



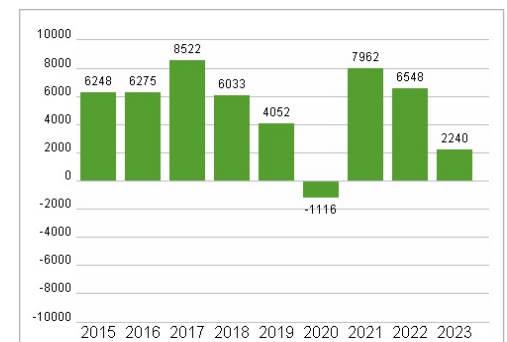
Dividende je Aktie (EUR)



Unternehmensumsatz (EUR)



EBIT (EUR)



Historische Daten: 2023

Erstellt: 09.01.2025 11:07

RISIKOHINWEISE: Die Informationen auf dieser Seite dienen ausschließlich zu Informationszwecken und sollten weder als Verkaufsangebot noch als Aufforderung zum Kauf des Wertpapiers oder einer Empfehlung zugunsten des Wertpapiers verstanden werden. Die baha GmbH und die BAWAG P.S.K. Bank für Arbeit und Wirtschaft und Österreichische Postsparkasse Aktiengesellschaft übernehmen trotz sorgfältigster Recherche keinerlei Haftung für die Richtigkeit der angegebenen Daten.

Factsheet erstellt von: www.baha.com