

LUFTHANSA AG VNA O.N.

Börse: Hamburg

ISIN: DE0008232125

Währung: EUR

Kurs: 5,81 EUR

Stand: 11.07.2024

Die Lufthansa AG ist eine weltweit tätige Fluggesellschaft mit rund 580 Tochter- und Beteiligungsunternehmen. Haupttätigkeitsfeld des Konzerns ist die Durchführung von nationalem und internationalem Passagier- und Frachtlinienvverkehr. Mit den zum Lufthansa-Verbund gehörenden Fluglinien Lufthansa, SWISS, Austrian Airlines, Germanwings sowie den Beteiligungen an Brussels Airlines, JetBlue und SunExpress werden Ziele in mehr als 100 Ländern und vier Kontinenten angefliegen. Das Unternehmen hat sich von einer reinen Fluggesellschaft zu einem führenden Anbieter in den Bereichen Passagier- und Frachtverkehr, Logistik, Catering, Instandhaltung und IT-Services entwickelt. Die Lufthansa AG ist weltweit führend im internationalen Frachtlinienvverkehr, als technischer Dienstleister für die Komplettbetreuung ganzer Flotten verantwortlich und bildet den Großteil seines Flug- und Servicepersonals selbst aus.

Aktuelles KGV	5,75
Gewinn je Aktie	1,40
Letzte Dividende je Aktie	-
Aktuelle Dividendenrendite	-
Cash Flow je Aktie	4,14
Buchwert je Aktie	8,08
Akt. Marktkapitalisierung	9.621,66 Mil.
EBIT	2456,00 Mil.
EBIT-Marge	6,93
Industrie	Konsumgüter

Sektor	Reise
Subsektor	Fluglinien
Anschrift	Deutsche Lufthansa AG Lufthansa Aviation Center, Airportring D-60546 Frankfurt/Main www.lufthansa.com

Investor Relations	Dennis Weber
IR-Telefon	+49 69 696 - 28000
IR-E-Mail	investor.relations@dlh.de

Hauptaktionäre	Kühne Aviation GmbH (15.01%), BlackRock, Inc. (3.15%)
----------------	---

Streubesitz	85,00%
-------------	--------

Vorstand	Remco Steenbergen, Christina Foerster, Dr. Detlef Kayser, Harry Hohmeister, Michael Niggemann
----------	---

Aufsichtsrat	Dipl.-Ing. Dr.-Ing. E.h. Jürgen Weber, Dr Karl-Ludwig Kley, Christine Behle, Tim Busse, Erich Clementi, Dr Thomas Enders, Karl Gernandt...
--------------	--

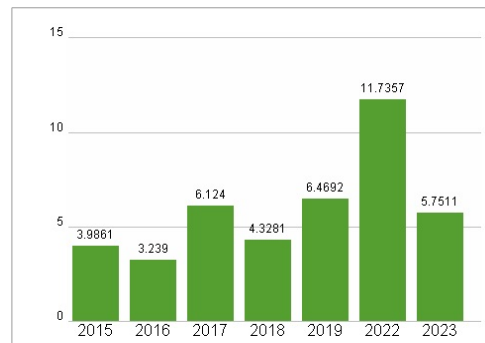
Mitarbeiter	96 677
-------------	--------

Umsatz	35442,00 Mil.
--------	---------------

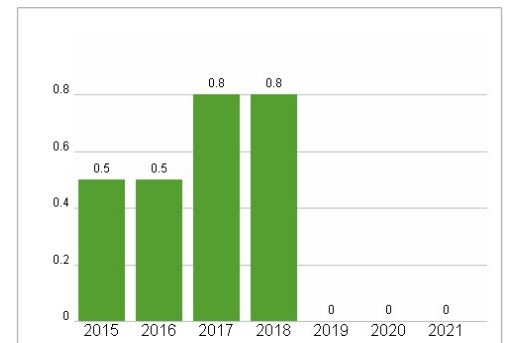


Wertentwicklung	1M	6M	1J
Performance	-2,77%	-22,58%	-34,81%
Volatilität	25,56	25,39	27,53
Volumen Ø (Stk./Tag)	10 253	6 947	7 087

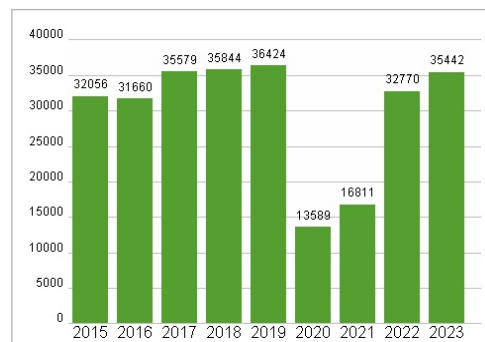
Aktuelles KGV



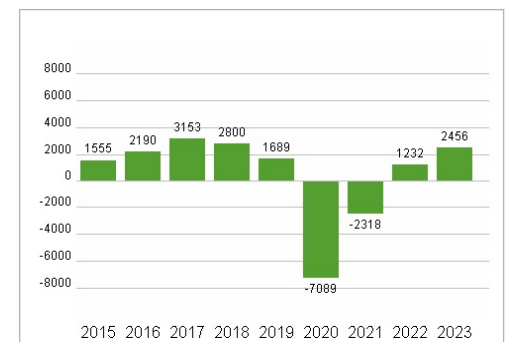
Dividende je Aktie (EUR)



Unternehmensumsatz (EUR)



EBIT (EUR)



Historische Daten: 2023

Erstellt: 14.07.2024 00:29

RISIKOHINWEIS: Die Informationen auf dieser Seite dienen ausschließlich zu Informationszwecken und sollten weder als Verkaufsangebot noch als Aufforderung zum Kauf des Wertpapiers oder einer Empfehlung zugunsten des Wertpapiers verstanden werden. Die baha GmbH und die BAWAG P.S.K. Bank für Arbeit und Wirtschaft und Österreichische Postsparkasse Aktiengesellschaft übernehmen trotz sorgfältigster Recherche keinerlei Haftung für die Richtigkeit der angegebenen Daten.

Factsheet erstellt von: www.baha.com